

## CUENTA PÚBLICA 2020

### INTRODUCCIÓN

La Universidad Tecnológica de Tamazula, en el estado de Durango, es una institución de educación superior, con carácter de organismo público descentralizado, con personalidad jurídica, patrimonio propio y con autonomía de gestión, cuyo objeto es ofrecer programas cortos de educación superior, de dos años, con las características de intensidad pertenencia, flexibilidad, y calidad.

El importe del presupuesto aprobado del Ejercicio Fiscal 2020 para esta universidad, fue de **\$5,765,999.00 (son cinco millones setecientos sesenta y cinco mil novecientos noventa y nueve pesos 00/100 m.n.)**, el cual se compone de \$3,000,000.00 (son tres millones de pesos 00/100 m.n.) de recurso Estatal y \$2,765,999.00 (son dos millones setecientos sesenta y cinco mil novecientos noventa y nueve pesos 00/100 m.n.) de recurso Federal. Respecto a los ingresos propios de esta universidad, el monto recaudado fue de \$60,600.00 (son sesenta mil seiscientos pesos 00/100 m.n.), el cual corresponde al pago de la inscripción de 111 alumnos.

El ingreso del Ejercicio Fiscal 2020, fue de **\$ 6,089,139.11 son (seis millones ochenta y nueve mil ciento treinta y nueve pesos 11/100 m.n.)** el cual se compone del presupuesto aprobado del ejercicio fiscal 2020, más una ampliación del recurso estatal por \$106,140.00 (son ciento seis mil, ciento cuarenta pesos 00/100 m.n.), una ampliación del presupuesto federal por \$152,465.00 (son ciento cincuenta y dos mil cuatrocientos sesenta y cinco pesos 00/100 m.n.) y \$3,935.11 (son tres mil novecientos treinta y cinco pesos 11/100 m.n.) de rendimientos generados.

Las Higuieritas, C.P. 34583, Tamazula de Victoria, Durango.

[Uttamazula@gmail.com](mailto:Uttamazula@gmail.com) Cel. 667 478 8648

Universidad Tecnológica de Tamazula



El total de egresos de dicho ejercicio fue de **\$5,174,216.42 (son cinco millones ciento setenta y cuatro mil doscientos dieciséis pesos 42/100 m.n.)**, el cual está distribuido de la siguiente manera:

Servicios Personales	4,219,784.89
Materiales y Suministros	403,723.71
Servicios Generales	434,567.82
Bienes Muebles, Inmuebles e Intangibles	116,140.00

Se realizó un depósito en garantía a la Comisión Federal de Electricidad para el contrato de energía eléctrica por un total de \$88,835.00 (son ochenta y ocho mil ochocientos treinta y cinco pesos 00/100 m.n.)

Respecto a esto, la cantidad de Recurso del Ejercicio Fiscal 2020 a reintegrar es **\$775,944.00 (son setecientos setenta y cinco mil, novecientos cuarenta y cuatro pesos 00/100 m.n.)** el cual corresponde a recurso estatal. Dicha cantidad no fue posible devengar en el ejercicio para el cual fue asignado, derivado del ahorro generado por las medidas de prevención del COVID-19.

ATENTAMENTE



---

Lic. Manuel Sicaíros Beltrán

Rector

Las Higuieritas, C.P. 34583, Tamazula de Victoria, Durango.

[Uttamazula@gmail.com](mailto:Uttamazula@gmail.com) Cel. 667 478 8648

Universidad Tecnológica de Tamazula



# INFORMACIÓN CONTABLE

UNIVERSIDAD TECNOLÓGICA DE TAMAZULA  
 CUENTA PÚBLICA 2020  
 Estado de Situación Financiera  
 Al 31 de Diciembre de 2020 y 2019  
 (Cifras en pesos)

CONCEPTO	2020	2019	CONCEPTO	2020	2019
<b>ACTIVO</b>			<b>PASIVO</b>		
<b>Activo Circulante</b>			<b>Activo Circulante</b>		
Efectivo y Equivalentes	823,803.23	195,904.54	Cuentas por Pagar a Corto Plazo	-1,000.29	0.00
Derechos a Recibir Efectivo o	0.00	0.00	Documentos por Pagar a Corto Plazo	0.00	0.00
Derechos a Recibir Bienes o Servicios	88,835.00	0.00	Porción a Corto Plazo de la Deuda Pública a Largo Plazo	0.00	0.00
Inventarios	0.00	0.00	Títulos y Valores a Corto Plazo	0.00	0.00
Almacenes	0.00	0.00	Pasivos Diferidos a Corto Plazo	0.00	0.00
Estimación por Pérdida o Deterioro de	0.00	0.00	Fondos y Bienes de Terceros en Garantía	0.00	0.00
Otros Activos Circulantes	0.00	0.00	Provisiones a Corto Plazo	0.00	0.00
<b>Total de Activos Circulantes</b>	<b>912,638.23</b>	<b>195,904.54</b>	<b>Total de Pasivos Circulantes</b>	<b>-1,000.29</b>	<b>0.00</b>
<b>Activo No Circulante</b>			<b>Activo No Circulante</b>		
Inversiones Financieras a Largo Plazo	0.00	0.00	Cuentas por Pagar a Largo Plazo	0.00	0.00
Derechos a Recibir Efectivo o	0.00	0.00	Documentos por Pagar a Largo Plazo	0.00	0.00
Bienes Inmuebles, Infraestructura y	0.00	0.00	Deuda Pública a Largo Plazo	0.00	0.00
Bienes Muebles	1,132,770.67	1,172,770.67	Pasivos Diferidos a Largo Plazo	0.00	0.00
Activos Intangibles	126,644.48	20,504.48	Fondos y Bienes de Terceros en Garantía	0.00	0.00
Depreciación, Deterioro y Amortización	0.00	0.00	Provisiones a Largo Plazo	0.00	0.00
Activos Diferidos	0.00	0.00	<b>Total de Pasivos No Circulantes</b>	<b>0.00</b>	<b>0.00</b>
Estimación por Pérdida o Deterioro de	0.00	0.00	<b>Total del Pasivo</b>	<b>-1,000.29</b>	<b>0.00</b>
Otros Activos no Circulantes	0.00	0.00	<b>HACIENDA PÚBLICA/ PATRIMONIO</b>		
<b>Total de Activos No Circulantes</b>	<b>1,259,415.15</b>	<b>1,143,275.15</b>	<b>Hacienda Pública/Patrimonio</b>		
<b>Total del Activo</b>	<b>2,172,053.38</b>	<b>1,339,179.69</b>	Aportaciones	0.00	0.00
			Donaciones de Capital	0.00	0.00
			Actualización de la Hacienda Pública /	0.00	0.00
			<b>Hacienda Pública/Patrimonio</b>	<b>2,173,053.67</b>	<b>1,339,179.69</b>
			Resultados del Ejercicio (Ahorro /	1,029,786.30	1,339,179.69
			Resultados de Ejercicios Anteriores	1,143,267.37	0.00
			Revalúos	0.00	0.00
			Reservas	0.00	0.00
			Rectificaciones de Resultados de	0.00	0.00
			<b>Exceso o Insuficiencia en la</b>	<b>0.00</b>	<b>0.00</b>
			<b>Actualización de la Hacienda</b>		
			Resultado por Posición Monetaria	0.00	0.00
			Resultado por Tenencia de Activos no	0.00	0.00
			<b>Total Hacienda Pública/</b>	<b>2,173,053.67</b>	<b>1,339,179.69</b>
			<b>Total del Pasivo y Hacienda</b>	<b>2,172,053.38</b>	<b>1,339,179.69</b>

Bajo protesta de decir verdad declaramos que los Estados Financieros y sus notas, son razonablemente correctos y son responsabilidad del emisor

RECTOR  
 LIC. MANUEL SICA ROSALES

LIC. KEDY ESTEFANIA RIOS AGUILAR  
 JEFE DE DPTO DE ADMINISTRACIÓN Y FINANZAS

C.P. MARIBEL GUADALUPE LEÓN BELTRÁN  
 TÉCNICO CONTABLE

## UNIVERSIDAD TECNOLÓGICA DE TAMAZULA

## CUENTA PÚBLICA 2020

## Estado de Actividades

Del 1 de Enero al 31 de Diciembre de 2020 y 2019

(Cifras en pesos)

CONCEPTO	2020	2019
<b>INGRESOS Y OTROS BENEFICIOS</b>		
<b>Ingresos de Gestión</b>	<b>63,258.72</b>	<b>0.00</b>
Impuestos	0.00	0.00
Cuotas y Aportaciones de Seguridad Social	0.00	0.00
Contribuciones de Mejoras	0.00	0.00
Derechos	0.00	0.00
Productos	2,658.72	0.00
Aprovechamientos	0.00	0.00
Ingresos por Venta de Bienes y Prestación de Servicios	60,600.00	0.00
<b>Participaciones, Aportaciones, Convenios, Derivados de la Colaboración Fiscal y Fondos Distintos de Aportaciones</b>	<b>6,024,604.00</b>	<b>5,385,358.95</b>
Transferencias, Asignaciones, Subsidios y	6,024,604.00	5,385,358.95
<b>Otros Ingresos y Beneficios</b>	<b>0.00</b>	<b>0.00</b>
Ingresos Financieros	0.00	0.00
Incremento por Variación de Inventarios	0.00	0.00
Disminución del Exceso de Estimaciones por Pérdida o	0.00	0.00
Disminución del Exceso de Provisiones	0.00	0.00
Otros Ingresos y Beneficios Varios	0.00	0.00
<b>Total de Ingresos y Otros Beneficios</b>	<b>6,087,862.72</b>	<b>5,385,358.95</b>
<b>GASTOS Y OTRAS PÉRDIDAS</b>		
<b>Gastos de Funcionamiento</b>	<b>5,058,076.43</b>	<b>4,046,179.26</b>
Servicios Personales	4,219,784.89	2,678,817.92
Materiales y Suministros	403,723.71	817,683.99
Servicios Generales	434,567.83	549,677.35
<b>Transferencias, Asignaciones, Subsidios y Otras</b>	<b>0.00</b>	<b>0.00</b>
Transferencias Internas y Asignaciones al Sector Público	0.00	0.00
Transferencias al Resto del Sector Público	0.00	0.00
Subsidios y Subvenciones	0.00	0.00
Ayudas Sociales	0.00	0.00
Pensiones y Jubilaciones	0.00	0.00
Transferencias a Fideicomisos, Mandatos y Contratos	0.00	0.00
Transferencias a la Seguridad Social	0.00	0.00
Donativos	0.00	0.00
Transferencias al Exterior	0.00	0.00
<b>Participaciones y Aportaciones</b>	<b>0.00</b>	<b>0.00</b>
Participaciones	0.00	0.00
Aportaciones	0.00	0.00
Convenios	0.00	0.00
<b>Intereses, Comisiones y Otros Gastos de la Deuda</b>	<b>0.00</b>	<b>0.00</b>
Intereses de la Deuda Pública	0.00	0.00
Comisiones de la Deuda Pública	0.00	0.00
Gastos de la Deuda Pública	0.00	0.00
Costo por Coberturas	0.00	0.00
Apoyos Financieros	0.00	0.00
<b>Otros Gastos y Pérdidas Extraordinarias</b>	<b>0.00</b>	<b>0.00</b>
Estimaciones, Depreciaciones, Deterioros, Provisiones	0.00	0.00
Disminución de Inventarios	0.00	0.00
Aumento por Insuficiencia de Estimaciones por Pérdida	0.00	0.00
Aumento por Insuficiencia de Provisiones	0.00	0.00
Otros Gastos	0.00	0.00
<b>Inversión Pública</b>	<b>0.00</b>	<b>0.00</b>
Inversión Pública no Capitalizable	0.00	0.00
<b>Total de Gastos y Otras Pérdidas</b>	<b>5,058,076.43</b>	<b>4,046,179.26</b>
<b>Resultados del Ejercicio (Ahorro/Desahorro)</b>	<b>1,029,786.29</b>	<b>1,339,179.69</b>


Bajo protesta de decir verdad declaramos que los Estados Financieros y sus notas, son razonablemente correctos y son responsabilidad del emisor



LIC. MANUEL SICAÍROS BELTRÁN  
RECTOR



LIC. KEIDY ESTEFANÍA RÍOS AGUILAR  
JEFA DE DPTO DE ADMINISTRACIÓN Y FINANZAS



C.P. MARIBEL GUADALUPE LEÓN BELTRÁN  
TÉCNICO CONTABLE

**UNIVERSIDAD TECNOLÓGICA DE TAMAZULA**  
**CUENTA PÚBLICA 2020**  
**Estado de Variación en la Hacienda Pública**  
**Del 1 de Enero al 31 de Diciembre de 2020**  
**(Cifras en pesos)**

CONCEPTO	Hacienda Pública/ Patrimonio Contribuido	Hacienda Pública/ Patrimonio Generado de Ejercicios Anteriores	Hacienda Pública/ Patrimonio Generado del Ejercicio	Exceso o Insuficiencia en la Actualización de la Hacienda Pública / Patrimonio	TOTAL
<b>Hacienda Pública / Patrimonio Contribuido Neto de 2019</b>	0.00				0.00
Aportaciones	0.00				0.00
Donaciones de Capital	0.00				0.00
Actualización de la Hacienda Pública/ Patrimonio	0.00				0.00
<b>Hacienda Pública / Patrimonio Generado Neto de 2019</b>		0.00	1,339,179.69		1,339,179.69
Resultados del Ejercicio (Ahorro/Desahorro)		0.00	1,339,179.69		1,339,179.69
Resultados de Ejercicios Anteriores		0.00			0.00
Revalúos		0.00			0.00
Reservas		0.00			0.00
Rectificaciones		0.00			0.00
<b>Exceso o Insuficiencia en la Actualización de la Hacienda Pública / Patrimonio Neto de 2019</b>				0.00	0.00
Resultado por Posición Monetaria				0.00	0.00
Resultado por Tenencia de Activos no Monetarios				0.00	0.00
<b>Hacienda Pública/ Patrimonio Neto Final de 2019</b>	0.00	0.00	1,339,179.69	0.00	1,339,179.69
<b>Cambios en la Hacienda Pública / Patrimonio Contribuido Neto de 2020</b>	0.00				0.00
Aportaciones	0.00				0.00
Donaciones de Capital	0.00				0.00
Actualización de la Hacienda Pública/ Patrimonio	0.00				0.00
<b>Variaciones de la Hacienda Pública / Patrimonio Generado Neto de 2020</b>		1,143,267.37	-309,393.39		833,873.98
Resultados del Ejercicio (Ahorro/Desahorro)		1,143,267.37	1,029,786.30		1,029,786.30
Resultados de Ejercicios Anteriores			-1,339,179.69		-195,912.32
Revalúos			0.00		0.00
Reservas			0.00		0.00
Rectificaciones de Resultados de Ejercicios Anteriores			0.00		0.00
<b>Cambios en el Exceso o Insuficiencia en la Actualización de la Hacienda Pública / Patrimonio Neto de 2020</b>				0.00	0.00
Resultado por Posición Monetaria				0.00	0.00
Resultado por Tenencia de Activos no Monetarios				0.00	0.00
<b>Hacienda Pública / Patrimonio Neto Final de 2020</b>	0.00	1,143,267.37	1,029,786.30	0.00	2,173,053.67

Bajo protesta de decir verdad declaramos que los Estados Financieros y sus notas, son razonablemente correctos y son responsabilidad del emisor

  
**LIC. MANUEL SICANOS BELTRÁN**  
 RECTOR

  
**LIC. KEIDY ESTEFANIA RIOS AGUILAR**  
 JEFA DE DFTO DE ADMINISTRACIÓN Y FINANZAS

  
**C.P. MARIBEL GUADALUPE LEÓN BELTRÁN**  
 TÉCNICO CONTABLE

**UNIVERSIDAD TECNOLÓGICA DE TAMAZULA**  
**CUENTA PÚBLICA 2020**  
**Estado de Cambios en la Situación Financiera**  
 Al 31 de Diciembre de 2020  
 (Cifras en pesos)

CONCEPTO	Origen	Aplicación	CONCEPTO	Origen	Aplicación
<b>ACTIVO</b>			<b>PASIVO</b>		<b>1,000.29</b>
<b>Activo Circulante</b>			<b>Activo Circulante</b>		<b>1,000.29</b>
Efectivo y Equivalentes			Cuentas por Pagar a Corto Plazo		1,000.29
Derechos a Recibir Efectivo o Equivalentes			Documentos por Pagar a Corto Plazo		-
Derechos a Recibir Bienes o Servicios			Porción a Corto Plazo de la Deuda Pública a Largo Plazo		-
Inventarios			Títulos y Valores a Corto Plazo		-
Almacenes			Pasivos Diferidos a Corto Plazo		-
Estimación por Pérdida o Deterioro de Activos Circulantes			Préstamos y bienes de terceros en garantía y/o administración a Corto Plazo		-
Otros Activos Circulantes			Provisiones a Corto Plazo		-
			Otros Pasivos a Corto Plazo		-
<b>Activo No Circulante</b>			<b>Pasivo No Circulante</b>		
Inversiones Financieras a Largo Plazo			Cuentas por Pagar a Largo Plazo		-
Derechos a Recibir Efectivo o Equivalentes a Largo Plazo			Documentos por Pagar a Largo Plazo		-
Bienes Inmuebles, Infraestructura y Construcciones en Proceso			Deuda Pública a Largo Plazo		-
Bienes Muebles			Pasivos Diferidos a Largo Plazo		-
Activos Intangibles			Préstamos y bienes de terceros en garantía y/o administración a Largo Plazo		-
Depreciación, Deterioro y Amortización Acumulada de Bienes			Provisiones a Largo Plazo		-
Activos Diferidos					
Estimación por Pérdida o Deterioro de Activos no Circulantes			<b>HACIENDA PÚBLICA/ PATRIMONIO</b>	<b>833,873.97</b>	
Otros Activos no Circulantes			<b>Hacienda Pública/Patrimonio Contribuido</b>		
			Aportaciones		
			Donaciones de Capital		
			Actualización de la Hacienda Pública / Patrimonio		
			<b>Hacienda Pública/Patrimonio Generado</b>	<b>833,873.98</b>	
			Resultados del Ejercicio (Ahorro / Desahorro)		309,393.39
			Resultados de Ejercicios Anteriores		-
			Revalúos	1,143,267.37	-
			Reservas		-
			Rectificaciones de Resultados de Ejercicios Anteriores		-
			<b>Exceso o Insuficiencia en la Actualización de la Hacienda</b>		
			Resultado por Posición Monetaria		-
			Resultado por Tenencia de Activos no Monetarios		-

Bajo protesta de decir verdad declaramos que los Estados Financieros y sus notas, son razonablemente correctos y son responsabilidad del emisor

  
 LIC. MANUEL SERRANO BELTRÁN  
 RECTOR

  
 LIC. KEIDY ESTEFANÍA RÍOS AGUILAR  
 JEFA DE DPTO DE ADMINISTRACIÓN Y FINANZAS

  
 C.P. MARIBEL CARDALÚPE LEÓN BELTRÁN  
 TÉCNICO CONTABLE

UNIVERSIDAD TECNOLÓGICA DE TAMAZULA  
CUENTA PÚBLICA 2020  
Informe sobre Pasivos Contingentes  
Al 31 de Diciembre de 2020  
(Cifras en pesos)

NO APLICA

Bajo protesta de decir verdad declaramos que los Estados Financieros y sus notas,  
son razonablemente correctos y son responsabilidad del emisor.



---

LIC. MANUEL SICAÍROS BELTRÁN

RECTOR



---

LIC. KEIDY ESTEFANIA RIOS AGUILAR

JEFA DE DPTO DE ADMINISTRACIÓN Y FINANZAS



---

C.P. MARIBEL GUADALUPE LEÓN BELTRÁN  
TÉCNICO CONTABLE



UNIVERSIDAD TECNOLÓGICA DE TAMAZULA

CUENTA PÚBLICA 2020

Notas al Estado de Situación Financiera

Al 31 de Diciembre de 2020

(Cifras en Pesos)

ESF-01 FONDOS CON AFECTACIÓN ESPECÍFICA E INVERSIONES FINANCIERAS:

Cuenta	Nombre de la Cuenta	Monto	Tipo
1.1.1.4	INVERSIONES TEMPORALES (HASTA 3 MESES)	0.00	
1.1.1.5	FONDOS CON AFECTACIÓN ESPECÍFICA	0.00	
1.1.2.1	INVERSIONES FINANCIERAS DE CORTO PLAZO	0.00	
1.2.1.1	INVERSIONES A LARGO PLAZO	0.00	
	TOTAL	0.00	

ESF-02 CONTRIBUCIONES POR RECUPERAR:

Cuenta	Nombre de la Cuenta	Monto	2019	2018	2017	2016
1.1.2.2	CUENTAS POR COBRAR A CORTO PLAZO	0.00	0.00	----	----	----
1.1.2.4	INGRESOS POR RECUPERAR A CORTO PLAZO	0.00	0.00	----	----	----
	TOTAL	0.00	0.00	----	----	----

ESF-03 CONTRIBUCIONES POR RECUPERAR CORTO PLAZO:

Cuenta	Nombre de la Cuenta	Monto	90 días	180 días	365 días	365 días
1.1.2.3	DEUDORES DIVERSOS POR COBRAR A CORTO PLAZO	0.00	0.00	0.00	0.00	0.00
1.1.2.5	DEUDORES POR ANTICIPOS DE TESORERÍA A CORTO PLAZO	0.00	0.00	0.00	0.00	0.00
1.1.3	DERECHOS A RECIBIR BIENES O SERVICIOS	88,835.00	88,835.00	0.00	0.00	0.00
1.1.3.1	ANTICIPO A PROVEEDORES POR ADQUISICIÓN DE BIENES Y PRESTACIÓN DE SERVICIOS A CORTO PLAZO	0.00	0.00	0.00	0.00	0.00
1.1.3.2	ANTICIPO A PROVEEDORES POR ADQUISICIÓN DE BIENES INMUEBLES Y MUEBLES A CORTO PLAZO	0.00	0.00	0.00	0.00	0.00
1.1.3.3	ANTICIPO A PROVEEDORES POR ADQUISICIÓN DE BIENES INTANGIBLES A CORTO PLAZO	0.00	0.00	0.00	0.00	0.00
1.1.3.4	ANTICIPO A CONTRATISTAS POR OBRAS PÚBLICAS A CORTO PLAZO	0.00	0.00	0.00	0.00	0.00
1.1.3.9	OTROS DERECHOS A RECIBIR BIENES O SERVICIOS A CORTO PLAZO	88,835.00	88,835.00	0.00	0.00	0.00
	TOTAL	88,835.00	88,835.00	0.00	0.00	0.00

ESF-04 INVENTARIO:

Cuenta	Nombre de la Cuenta	Monto
1.1.4	INVENTARIOS	0.00
1.1.4.1	INVENTARIO DE MERCANCIAS PARA VENTA	0.00
1.1.4.2	INVENTARIO DE MERCANCIAS TERMINADAS	0.00
1.1.4.3	INVENTARIO DE MERCANCIAS EN PROCESO DE ELABORACIÓN	0.00
1.1.4.4	INVENTARIO DE MATERIAS PRIMAS, MATERIALES Y SUMINISTROS PARA PRODUCCIÓN	0.00
1.1.4.5	BIENES EN TRÁNSITO	0.00
	TOTAL	0.00

ESF-05 ALMACENES:

Cuenta	Nombre de la Cuenta	Monto	Método
1.1.5	ALMACENES	0.00	
1.1.5.1	ALMACÉN DE MATERIALES Y SUMINISTROS DE CONSUMO	0.00	
	TOTAL	0.00	

ESF-06 FIDEICOMISOS, MANDATOS Y CONTRATOS ANÁLOGOS:

Cuenta	Nombre de la Cuenta	Monto	Tipo	Característica
1.2.1.3	FIDEICOMISOS, MANDATOS Y CONTRATOS ANÁLOGOS	0.00		
	TOTAL	0.00		

ESF-07 PARTICIPACIONES Y APORTACIONES DE CAPITAL:

Cuenta	Nombre de la Cuenta	Monto
1.2.1.4	PARTICIPACIONES Y APORTACIONES DE CAPITAL	0.00
	TOTAL	0.00

## ESF-08 BIENES MUEBLES E INMUEBLES:

Cuenta	Nombre de la Cuenta	Monto	Dep. Gasto	Dep. Acum.	Método	Tasas (*)
1.2.3	BIENES INMUEBLES, INFRAESTRUCTURA Y CONSTRUCCIONES EN PROCESO	0.00	0.00	0.00	Línea recta	
1.2.3.1	TERRENOS	0.00	0.00	0.00	Línea recta	
1.2.3.2	VIVIENDAS	0.00	0.00	0.00	Línea recta	
1.2.3.3	EDIFICIOS NO HABITACIONALES	0.00	0.00	0.00	Línea recta	
1.2.3.4	INFRAESTRUCTURA	0.00	0.00	0.00	Línea recta	
1.2.3.5	CONSTRUCCIONES EN PROCESO EN BIENES DE DOMINIO PÚBLICO	0.00	0.00	0.00	Línea recta	
1.2.3.6	CONSTRUCCIONES EN PROCESO EN BIENES PROPIOS	0.00	0.00	0.00	Línea recta	
1.2.3.9	OTROS BIENES INMUEBLES	0.00	0.00	0.00	Línea recta	
1.2.4	BIENES MUEBLES	1,132,770.67	0.00	0.00	Línea recta	
1.2.4.1	MOBILIARIO Y EQUIPO DE ADMINISTRACIÓN	75,718.97	0.00	0.00	Línea recta	
1.2.4.2	MOBILIARIO Y EQUIPO EDUCACIONAL Y RECREATIVO	26,038.70	0.00	0.00	Línea recta	
1.2.4.3	EQUIPO E INSTRUMENTAL MÉDICO Y DE LABORATORIO	0.00	0.00	0.00	Línea recta	
1.2.4.4	VEHÍCULOS Y EQUIPO DE TRANSPORTE	975,600.00	0.00	0.00	Línea recta	
1.2.4.5	EQUIPO DE DEFENSA Y SEGURIDAD	0.00	0.00	0.00	Línea recta	
1.2.4.6	MAQUINARIA, OTROS EQUIPOS Y HERRAMIENTAS	0.00	0.00	0.00	Línea recta	
1.2.4.7	COLECCIONES, OBRAS DE ARTE Y OBJETOS VALIOSOS	0.00	0.00	0.00	Línea recta	
1.2.4.8	ACTIVOS BIOLÓGICOS	55,413.00	0.00	0.00	Línea recta	
	TOTAL	1,132,770.67	0.00	0.00		

(\*) La tasa anual es general salvo excepciones específicas

## ESF-09 INTANGIBLES Y DIFERIDOS:

Cuenta	Nombre de la Cuenta	Monto	Amort. Gasto	Amort. Acum.	Método	Tasas (*)
1.2.5	ACTIVOS INTANGIBLES	126,644.48	0.00	0.00	Línea recta	
1.2.5.1	SOFTWARE	126,644.48	0.00	0.00	Línea recta	
1.2.5.2	PATENTES, MARCAS Y DERECHOS	0.00	0.00	0.00	Línea recta	
1.2.5.3	CONCESIONES Y FRANQUICIAS	0.00	0.00	0.00	Línea recta	
1.2.5.4	LICENCIAS	0.00	0.00	0.00	Línea recta	
1.2.5.9	OTROS ACTIVOS INTANGIBLES	0.00	0.00	0.00	Línea recta	
1.2.7	ACTIVOS DIFERIDOS	0.00	0.00	0.00	Línea recta	
1.2.7.1	ESTUDIOS, FORMULACIÓN Y EVALUACIÓN DE PROYECTOS	0.00	0.00	0.00	Línea recta	
1.2.7.2	DERECHOS SOBRE BIENES EN RÉGIMEN DE ARRENDAMIENTO FINANCIERO	0.00	0.00	0.00	Línea recta	
1.2.7.3	GASTOS PAGADOS POR ADELANTADO A LARGO PLAZO	0.00	0.00	0.00	Línea recta	
1.2.7.4	ANTICIPOS A LARGO PLAZO	0.00	0.00	0.00	Línea recta	
1.2.7.5	BENEFICIOS AL RETIRO DE EMPLEADOS PAGADOS POR ADELANTADO	0.00	0.00	0.00	Línea recta	
1.2.7.9	OTROS ACTIVOS DIFERIDOS	0.00	0.00	0.00	Línea recta	
	TOTAL	126,644.48	0.00	0.00		

(\*) La tasa anual es general salvo excepciones específicas

## ESF-10 ESTIMACIONES Y DETERIOROS:

Cuenta	Nombre de la Cuenta	Monto	Criterio
1.1.6	ESTIMACIÓN POR PÉRDIDAS O DETERIORO DE ACTIVOS CIRCULANTES	0.00	
1.1.6.1	ESTIMACIONES PARA CUENTAS INCOBRABLES POR DERECHOS A RECIBIR EFECTIVO O EQUIVALENTES	0.00	
1.1.6.2	ESTIMACIÓN POR DETERIORO DE INVENTARIOS	0.00	
	TOTAL	0.00	

## ESF-11 O' ACTIVOS:

Cuenta	Nombre de la Cuenta	Monto	Característica
1.1.9	OTROS ACTIVOS CIRCULANTES	0.00	
1.2.9.1	BIENES EN CONCESIÓN	0.00	
1.2.9.2	BIENES EN ARRENDAMIENTO FINANCIERO	0.00	
1.2.9.3	BIENES EN COMODATO	0.00	
	TOTAL	0.00	

## ESF-12 CIACIONES Y DETERIOROS

Cuenta	Nombre de la Cuenta	Monto	90 días	180 días	365 días	365 días
2.1.1	CUENTAS POR PAGAR A CORTO PLAZO	-1,000.29	0.00	-1,000.29	0.00	0.00
2.1.1.1	SERVICIOS PERSONALES POR PAGAR A CORTO PLAZO	282,492.36	0.00	282,492.36	0.00	0.00
2.1.1.2	PROVEEDORES POR PAGAR A CORTO PLAZO	-282,492.36	0.00	-282,492.36	0.00	0.00
2.1.1.3	CONTRATISTAS POR OBRAS PÚBLICAS POR	0.00	0.00	0.00	0.00	0.00

2.1.1.5	TRANSFERENCIAS OTORGADAS POR PAGAR A CORTO PLAZO	0.00	0.00	0.00	0.00	0.00
2.1.1.6	INTERESES, COMISIONES Y OTROS GASTOS DE LA DEUDA PÚBLICA	0.00	0.00	0.00	0.00	0.00
2.1.1.7	RETENCIONES Y CONTRIBUCIONES POR PAGAR A CORTO PLAZO	-1,000.29	0.00	-1,000.29	0.00	0.00
2.1.1.8	DEVOLUCIONES DE LA LEY DE INGRESOS POR PAGAR A CORTO PLAZO	0.00	0.00	0.00	0.00	0.00
2.1.1.9	OTRAS CUENTAS POR PAGAR A CORTO PLAZO	0.00	0.00	0.00	0.00	0.00
2.1.2	DOCUMENTOS POR PAGAR A CORTO PLAZO	0.00	0.00	0.00	0.00	0.00
2.1.2.1	DOCUMENTOS COMERCIALES POR PAGAR A CORTO PLAZO	0.00	0.00	0.00	0.00	0.00
2.1.2.2	DOCUMENTOS CON CONTRATISTAS POR OBRAS PÚBLICAS POR PAGAR A CORTO PLAZO	0.00	0.00	0.00	0.00	0.00
2.1.2.9	OTROS DOCUMENTOS POR PAGAR A CORTO PLAZO	0.00	0.00	0.00	0.00	0.00
	TOTAL	-1,000.29	0.00	-1,000.29	0.00	0.00

ESF-13 FONDO SY BIENES DE TERCEROS:

Cuenta	Nombre de la Cuenta	Monto	Naturaleza	Característica
2.1.6	FONDOS Y BIENES DE TERCEROS EN GARANTÍA Y/O ADMINISTRACIÓN A CORTO PLAZO	0.00		
2.1.6.1	FONDOS EN GARANTÍA A CORTO PLAZO	0.00		
2.1.6.2	FONDOS EN ADMINISTRACIÓN A CORTO PLAZO	0.00		
2.1.6.3	FONDOS CONTINGENTES A CORTO PLAZO	0.00		
2.1.6.4	FONDOS DE FIDEICOMISOS, MANDATOS Y CONTRATOS ANÁLOGOS A CORTO PLAZO	0.00		
2.1.6.5	OTROS FONDOS DE TERCEROS EN GARANTÍA Y/O ADMINISTRACIÓN A CORTO PLAZO	0.00		
2.1.6.6	VALORES Y BIENES EN GARANTÍA A CORTO PLAZO	0.00		
2.2.5	FONDOS Y BIENES DE TERCEROS EN GARANTÍA Y/O ADMINISTRACIÓN A LARGO PLAZO	0.00		
2.2.5.1	FONDOS EN GARANTÍA A LARGO PLAZO	0.00		
2.2.5.2	FONDOS EN ADMINISTRACIÓN A LARGO PLAZO	0.00		
2.2.5.3	FONDOS CONTINGENTES A LARGO PLAZO	0.00		
2.2.5.4	FONDOS DE FIDEICOMISOS, MANDATOS Y CONTRATOS ANÁLOGOS A LARGO PLAZO	0.00		
2.2.5.5	OTROS FONDOS DE TERCEROS EN GARANTÍA Y/O ADMINISTRACIÓN A LARGO PLAZO	0.00		
2.2.5.6	VALORES Y BIENES EN GARANTÍA A LARGO PLAZO	0.00		
	TOTAL	0.00		

ESF-14 OTROS PASIVOS CIRCULANTES:

Cuenta	Nombre de la Cuenta	Monto	Naturaleza	Característica
2.1.5.9	OTROS PASIVOS DIFERIDOS A CORTO PLAZO	0.00		
2.1.9.9	OTROS PASIVOS CIRCULANTES	0.00		
2.2.4	PASIVOS DIFERIDOS A LARGO PLAZO	0.00		
2.2.4.1	CRÉDITOS DIFERIDOS A LARGO PLAZO	0.00		
2.2.4.2	INTERESES COBRADOS POR ADELANTADO A LARGO PLAZO	0.00		
2.2.4.9	OTROS PASIVOS DIFERIDOS A LARGO PLAZO	0.00		
	TOTAL	0.00		

**UNIVERSIDAD TECNOLÓGICA DE TAMAZULA**  
**CUENTA PÚBLICA 2020**  
 Notas al Estado de Variación en la Hacienda Pública/Patrimonio  
 Al 31 de Diciembre de 2020  
 (Cifras en Pesos)

**VPH-01 PATRIMONIO CONTRIBUIDO:**

Cuenta	Nombre de la Cuenta	Saldo Inicial	Variación	Saldo Final	Tipo	Naturaleza
3.1.1	APORTACIONES	0.00	0.00	0.00		
3.1.2	DONACIONES DE CAPITAL	0.00	0.00	0.00		
3.1.3	ACTUALIZACIÓN DE LA HACIENDA PÚBLICA/PATRIMONIO	0.00	0.00	0.00		
	<b>TOTAL</b>	<b>0.00</b>	<b>0.00</b>	<b>0.00</b>		

**VPH-02 PATRIMONIO GENERADO:**

Cuenta	Nombre de la Cuenta	Saldo Inicial	Variación	Saldo Final	Procedencia
3.2.1	RESULTADOS DEL EJERCICIO (AHORRO / DESAHORRO)	1,339,179.69	-309,393.39	1,029,786.30	
3.2.2	RESULTADOS DE EJERCICIOS ANTERIORES	0.00	1,143,267.37	1,143,267.37	
3.2.3	REVALÚOS	0.00	0.00	0.00	
3.2.3.1	REVALÚO DE BIENES INMUEBLES	0.00	0.00	0.00	
3.2.3.2	REVALÚO DE BIENES MUEBLES	0.00	0.00	0.00	
3.2.3.3	REVALÚO DE BIENES INTANGIBLES	0.00	0.00	0.00	
3.2.3.9	OTROS REVALÚOS	0.00	0.00	0.00	
3.2.4	RESERVAS	0.00	0.00	0.00	
3.2.4.1	RESERVAS DE PATRIMONIO	0.00	0.00	0.00	
3.2.4.2	RESERVAS TERRITORIALES	0.00	0.00	0.00	
3.2.4.3	RESERVAS POR CONTINGENCIAS	0.00	0.00	0.00	
3.2.5	RECTIFICACIONES DE RESULTADOS DE EJERCICIOS ANTERIORES	0.00	0.00	0.00	
3.2.5.1	CAMBIOS EN POLÍTICAS CONTABLES	0.00	0.00	0.00	
3.2.5.2	CAMBIOS POR ERRORES CONTABLES	0.00	0.00	0.00	
	<b>TOTAL</b>	<b>1,339,179.69</b>	<b>833,873.98</b>	<b>2,173,053.67</b>	

**UNIVERSIDAD TECNOLÓGICA DE TAMAZULA**

CUENTA PÚBLICA 2020

Notas al Estado de Actividades

Al 31 de Diciembre de 2020

(Cifras en Pesos)

EA-01 INGRESOS DE GESTIÓN:

Cuenta	Nombre de la Cuenta	Monto
	<b>4.1 INGRESOS DE GESTIÓN</b>	<b>63,258.72</b>
4.1.1	IMPUESTOS	0.00
4.1.1.1	IMPUESTOS SOBRE LOS INGRESOS	0.00
4.1.1.2	IMPUESTOS SOBRE EL PATRIMONIO	0.00
4.1.1.3	IMPUESTOS SOBRE LA PRODUCCIÓN, EL CONSUMO Y LAS TRANSACCIONES	0.00
4.1.1.4	IMPUESTOS AL COMERCIO EXTERIOR	0.00
4.1.1.5	IMPUESTOS SOBRE NÓMINAS Y ASIMILABLES	0.00
4.1.1.6	IMPUESTOS ECOLÓGICOS	0.00
4.1.1.7	ACCESORIOS DE IMPUESTOS	0.00
4.1.1.8	IMP. NO COMPENDIDOS EN LA LEY DE ING. VIGENTE CAUS. EN EJER. FISCA. ANT. PEND. DE LIQ. O PAGO	0.00
4.1.1.9	OTROS IMPUESTOS	0.00
4.1.2	CUOTAS Y APORTACIONES DE SEGURIDAD SOCIAL	0.00
4.1.2.1	APORTACIONES PARA FONDOS DE VIVIENDA	0.00
4.1.2.2	CUOTAS PARA LA SEGURIDAD SOCIAL	0.00
4.1.2.3	CUOTAS DE AHORRO PARA EL RETIRO	0.00
4.1.2.4	ACCESORIOS DE CUOTAS Y APORTACIONES DE SEGURIDAD SOCIAL	0.00
4.1.2.9	OTRAS CUOTAS Y APORTACIONES PARA LA SEGURIDAD SOCIAL	0.00
4.1.3	CONTRIBUCIONES DE MEJORAS	0.00
4.1.3.1	CONTRIBUCIONES DE MEJORAS POR OBRAS PÚBLICAS	0.00
4.1.3.2	CON. DE MEJ. NO COMP. EN LA LEY DE ING. VIGENTE CAUS. EN EJER. FISC. ANT. PEND. DE LIQ. O PAGO	0.00
4.1.4	DERECHOS	0.00
4.1.4.1	DERECHOS POR EL USO, GOCE, APROVECHAMIENTO O EXPLOTACIÓN DE BIENES DE DOMINIO PÚBLICO	0.00
4.1.4.3	DERECHOS POR PRESTACIÓN DE SERVICIOS	0.00
4.1.4.4	ACCESORIOS DE DERECHOS	0.00
4.1.4.5	DERECHOS NO COMP. EN LA LEY DE ING. VIGENTE CAUS. EN EJER. FISC. ANT. PEND. DE LIQ. O PAGO	0.00
4.1.4.9	OTROS DERECHOS	0.00
4.1.5	PRODUCTOS	2,658.72
4.1.5.1	PRODUCTOS	2,658.72
4.1.5.4	PRODUCTOS NO COMP. EN LA LEY DE ING. VIGENTE CAUS. EN EJER. FISC. ANT. PEND. DE LIQ. O PAGO	0.00
4.1.6	APROVECHAMIENTOS	0.00
4.1.6.2	MULTAS	0.00
4.1.6.3	INDEMNIZACIONES	0.00
4.1.6.4	REINTEGROS	0.00

4.1.6.5	APROVECHAMIENTOS PROVENIENTES DE OBRAS PÚBLICAS	0.00
4.1.6.6	APROVECHAMIENTOS NO COMP. EN LA LEY DE ING. VIGENTE CAUS. EN EJER. FISC. ANT. PEND. DE LIQ. O PAGO	0.00
4.1.6.8	ACCESORIOS DE APROVECHAMIENTOS	0.00
4.1.6.9	OTROS APROVECHAMIENTOS	0.00
4.1.7	INGRESOS POR VENTA DE BIENES Y PRESTACIÓN DE SERVICIOS	60,600.00
4.1.7.1	INGRESOS POR VENTA DE BIENES Y PREST. DE SERV. DE INST. PÚBLICAS DE SEGURIDAD SOCIAL	0.00
4.1.7.1.4	PRESTACIÓN DE SERVICIOS (DERECHOS)	0.00
4.1.7.1.4.3	SERVICIOS	0.00
4.1.7.1.5	VENTA DE BIENES (PRODUCTOS)	0.00
4.1.7.1.5.1	VENTAS	0.00
4.1.7.1.6	OTROS INGRESOS (APROVECHAMIENTOS)	0.00
4.1.7.1.6.1	OTROS INGRESOS	0.00
4.1.7.2	INGRESOS POR VENTA DE BIENES Y PREST. DE SERV. DE EMPR. PRODUCT. DEL ESTADO	0.00
4.1.7.3	INGRESOS POR VENTA DE BIENES Y PREST. DE SERV. DE ENT. PARAEST. Y FIDEIC. NO EMPR Y NO FINANC	0.00
4.1.7.3.4	PRESTACIÓN DE SERVICIOS (DERECHOS)	0.00
4.1.7.3.4.3	SERVICIOS	0.00
4.1.7.3.5	VENTA DE BIENES (PRODUCTOS)	0.00
4.1.7.3.5.1	VENTAS	0.00
4.1.7.3.6	OTROS INGRESOS (APROVECHAMIENTOS)	0.00
4.1.7.3.6.1	OTROS INGRESOS	0.00
4.1.7.4	INGRESOS POR VENTA DE BIENES Y PREST. DE SERV. DE ENT. PARAEST. EMPR NO FINANC C/PART EST MAY	0.00
4.1.7.5	INGRESOS POR VENTA DE BIENES Y PREST. DE SERV. DE ENT. PARAEST. EMPR FINANC MONET C/PART EST MAY	0.00
4.1.7.6	INGRESOS POR VENTA DE BIENES Y PREST. DE SERV. DE ENT. PARAEST. EMPR FINANC NO MONET C/PART EST MAY	0.00
4.1.7.7	INGRESOS POR VENTA DE BIENES Y PREST. DE SERV. DE FIDEIC. FINANC PÚBLICOS C/PART EST MAY	0.00
4.1.7.8	INGRESOS POR VENTA DE BIENES Y PREST. DE SERV. DE LOS PODERES LEG. Y JUDICIAL Y DE LOS ÓRGANOS AUT.	60,600.00
4.1.7.8.4	PRESTACIÓN DE SERVICIOS (DERECHOS)	60,600.00
4.1.7.8.4.3	SERVICIOS	60,600.00
4.1.7.8.4.3.1	INSCRIPCIÓN	60,600.00
4.1.7.8.5	VENTA DE BIENES (PRODUCTOS)	0.00
4.1.7.8.5.1	VENTAS	0.00
4.1.7.8.6	OTROS INGRESOS (APROVECHAMIENTOS)	0.00
4.1.7.8.6.1	OTROS INGRESOS	0.00
	TOTAL	63,258.72

EA-02 PARTIDOS, APORTACIONES, CONVENIOS, INCENTIVOS DERIVADOS, LABORACIÓN FISCAL, FONDOS DISTINTOS DE APORTACIONES, TRANSFERENCIAS, ASES, SUBSIDIOS Y SUBVENCIONES, Y PENSIONES Y JUBILACIONES:

Cuenta                      Nombre de la Cuenta                      Monto

4.2	PART, APORT, CONV, INCENT. DERIV. D/COLAB. FISCAL, F. DIST. DE APORT, TRANSF, ASIG, SUBS Y SUBV Y P Y JUB	6,024,604.00
4.2.1	PART, APORT, CONV, INCENT. DERIV. D/COLAB. FISCAL, F. DIST. DE APORT	0.00
4.2.1.1	PARTICIPACIONES	0.00
4.2.1.1.1	FONDO GENERAL DE PARTICIPACIONES	0.00
4.2.1.1.2	FONDO DE FOMENTO MUNICIPAL	0.00
4.2.1.1.3	FONDO DE FISCALIZACIÓN Y RECAUDACIÓN	0.00
4.2.1.1.4	FONDO DE COMPENSACIÓN	0.00
4.2.1.1.5	FONDO DE EXTRACCIÓN DE HIDROCARBUROS	0.00
4.2.1.1.6	IMPUESTO ESPECIAL SOBRE PRODUCCIÓN Y SERVICIOS	0.00
4.2.1.1.7	0.136% DE LA RECAUDACIÓN FEDERAL PARTICIPABLE	0.00
4.2.1.1.8	3.17% SOBRE EXTRACCIÓN DE PETRÓLEO	0.00
4.2.1.1.9	GASOLINAS Y DIÉSEL	0.00
4.2.1.1.10	FONDO DEL IMPUESTO SOBRE LA RENTA	0.00
4.2.1.1.11	FONDO DE ESTABILIZACIÓN DE LOS INGRESOS DE LAS ENTIDADES FEDERATIVAS	0.00
4.2.1.2	APORTACIONES	0.00
4.2.1.2.1	FONDO DE APORTACIONES PARA LA NÓMINA EDUCATIVA Y GASTO OPERATIVO	0.00
4.2.1.2.2	FONDO DE APORTACIONES PARA LOS SERVICIOS DE SALUD	0.00
4.2.1.2.3	FONDO DE APORTACIONES PARA LA INFRAESTRUCTURA SOCIAL	0.00
4.2.1.2.4	FONDO DE APORTACIONES PARA EL FORTALECIMIENTO DE LOS MUNICIPIOS	0.00
4.2.1.2.5	FONDO DE APORTACIONES MÚLTIPLES	0.00
4.2.1.2.6	FONDO DE APORTACIONES PARA LA EDUCACIÓN TECNOLÓGICA Y DE ADULTOS	0.00
4.2.1.2.7	FONDO DE APORTACIONES PARA LA SEGURIDAD PÚBLICA DE LOS ESTADOS Y DEL DISTRITO FEDERAL	0.00
4.2.1.2.8	FONDO DE APORTACIONES PARA EL FORTALECIMIENTO DE LAS ENTIDADES FEDERATIVAS	0.00
4.2.1.3	CONVENIOS	0.00
4.2.1.3.1	CONVENIOS DE PROTECCIÓN SOCIAL EN SALUD	0.00
4.2.1.3.2	CONVENIOS DE DESCENTRALIZACIÓN	0.00
4.2.1.3.3	CONVENIOS DE REASIGNACIÓN	0.00
4.2.1.3.4	OTROS CONVENIOS Y SUBSIDIOS	0.00
4.2.1.4	INCENTIVOS DERIVADOS DE LA COLABORACIÓN FISCAL	0.00
4.2.1.4.1	TENENCIA O USO DE VEHÍCULOS	0.00
4.2.1.4.2	FONDO DE COMPENSACIÓN ISAN	0.00
4.2.1.4.3	IMPUESTO SOBRE AUTOMÓVILES NUEVOS	0.00
4.2.1.4.4	FONDO DE COMPENSACIÓN DE REPECOS-INTERMEDIOS	0.00
4.2.1.4.5	OTROS INCENTIVOS ECONÓMICOS	0.00
4.2.1.5	FONDOS DISTINTOS DE APORTACIONES	0.00
4.2.1.5.1	FONDO PARA ENTIDADES FEDERATIVAS Y MUNICIPIOS PRODUCTORES DE HIDROCARBUROS	0.00
4.2.1.5.2	FONDO MINERO	0.00
4.2.2	TRANSFERENCIAS, ASIGNACIONES, SUBSIDIOS	6,024,604.00

	Y SUBVENCIONES Y PENSIONES Y JUBILACIONES	
4.2.2.1	TRANSFERENCIAS INTERNAS Y ASIGNACIONES DEL SECTOR PÚBLICO	6,024,604.00
4.2.2.3	SUBSIDIOS Y SUBVENCIONES	0.00
4.2.2.3.1	SUBSIDIOS Y SUBVENCIONES	0.00
4.2.2.3.2	INTERESES GENERADOS	0.00
4.2.2.3.3	REINTEGROS POR SOBROANTE DE VIATICOS	0.00
4.2.2.5	PENSIONES Y JUBILACIONES	0.00
4.2.2.7	TRANSFERENCIAS DEL FONDO MEXICANO DEL PETRÓLEO PARA LA ESTABILIZACIÓN Y EL DESARROLLO	0.00
	TOTAL	6,024,604.00

EA-03 OTROS INGRESOS Y BENEFICIOS:

Cuenta	Nombre de la Cuenta	Monto	Naturaleza
	4.3 OTROS INGRESOS Y BENEFICIOS	0.00	
4.3.1	INGRESOS FINANCIEROS	0.00	
4.3.1.1	INTERESES GANADOS DE TÍTULOS, VALORES Y DEMÁS INSTRUMENTOS FINANCIEROS	0.00	
4.3.1.9	OTROS INGRESOS FINANCIEROS	0.00	
4.3.2	INCREMENTO POR VARIACIÓN DE INVENTARIOS	0.00	
4.3.2.1	INCREMENTO POR VARIACIÓN DE INVENTARIOS DE MERCANCÍAS PARA VENTA	0.00	
4.3.2.2	INCREMENTO POR VARIACIÓN DE INVENTARIOS DE MERCANCÍAS TERMINADAS	0.00	
4.3.2.3	INCREMENTO POR VARIACIÓN DE INVENTARIOS DE MERCANCÍAS EN PROCESO DE ELABORACIÓN	0.00	
4.3.2.4	INCREMENTO POR VARIACIÓN DE INVENTARIOS DE MATERIAS PRIMAS, MATERIAL Y SUMINISTROS PARA PRODUCCIÓN	0.00	
4.3.2.5	INCREMENTO POR VARIACIÓN DE INVENTARIOS DE MATERIAS PRIMAS, MATERIALES Y SUMINISTROS DE CONSUMO	0.00	
4.3.3	DISMINUCIÓN DEL EXCESO DE ESTIMACIONES POR PÉRDIDA O DETERIORO U OBSOLESCENCIA	0.00	
4.3.3.1	DISMINUCIÓN DEL EXCESO DE ESTIMACIONES POR PÉRDIDA O DETERIORO U OBSOLESCENCIA	0.00	
4.3.4	DISMINUCIÓN DEL EXCESO DE PROVISIONES	0.00	
4.3.4.1	DISMINUCIÓN DEL EXCESO DE PROVISIONES	0.00	
4.3.9	OTROS INGRESOS Y BENEFICIOS VARIOS	0.00	
4.3.9.2	BONIFICACIONES Y DESCUENTOS OBTENIDOS	0.00	
4.3.9.3	DIFERENCIAS POR TIPO DE CAMBIO A FAVOR	0.00	
4.3.9.4	DIFERENCIAS DE COTIZACIONES A FAVOR EN VALORES NEGOCIABLES	0.00	
4.3.9.5	RESULTADO POR POSICIÓN MONETARIA	0.00	
4.3.9.6	UTILIDADES POR PARTICIPACIÓN PATRIMONIAL	0.00	
4.3.9.7	DIFERENCIAS POR REESTRUCTURACIÓN DE DEUDA PÚBLICA A FAVOR	0.00	
4.3.9.9	OTROS INGRESOS Y BENEFICIOS VARIOS	0.00	
	TOTAL	0.00	

EA-04 GASTOS Y OTRAS PÉRDIDAS:

Cuenta	Nombre de la Cuenta	Monto	%
	5.1 GASTOS DE FUNCIONAMIENTO	5,058,076.42	100



5.1.1	SERVICIOS PERSONALES	4,219,784.89	83.43
5.1.1.1	REMUNERACIONES AL PERSONAL DE CARÁCTER PERMANENTE	0.00	0
5.1.1.1.1	DIETAS	0.00	0
5.1.1.1.2	HABERES	0.00	0
5.1.1.1.3	SUELDOS BASE AL PERSONAL PERMANENTE	0.00	0
5.1.1.1.4	REMUNERACIONES POR ADSCRIPCIÓN LABORAL EN EL EXTRANJERO	0.00	0
5.1.1.2	REMUNERACIONES AL PERSONAL DE CARÁCTER TRANSITORIO	3,774,672.08	74.63
5.1.1.2.1	HONORARIOS ASIMILABLES A SALARIOS	3,774,672.08	74.63
5.1.1.2.2	SUELDOS BASE AL PERSONAL EVENTUAL	0.00	0
5.1.1.2.3	RETRIBUCIONES POR SERVICIOS DE CARÁCTER SOCIAL	0.00	0
5.1.1.2.4	RETRIB. A LOS REPRESENT. DE LOS TRABAJADORES Y DE LOS PATRONES EN LA JUNTA DE CONCILIACIÓN Y ARBITR.	0.00	0
5.1.1.3	REMUNERACIONES ADICIONALES Y ESPECIALES	445,112.81	8.8
5.1.1.3.1	PRIMAS POR AÑOS DE SERVICIOS EFECTIVOS PRESTADOS	0.00	0
5.1.1.3.2	PRIMAS DE VACACIONES, DOMINICAL Y GRATIFICACIÓN DE FIN DE AÑO	445,112.81	8.8
5.1.1.3.3	HORAS EXTRAORDINARIAS	0.00	0
5.1.1.3.4	COMPENSACIONES	0.00	0
5.1.1.3.5	SOBREHABERES	0.00	0
5.1.1.3.6	ASIGNACIONES DE TÉCNICO, DE MANDO, POR COMISIÓN, DE VUELO Y DE TÉCNICO ESPECIAL	0.00	0
5.1.1.3.7	HONORARIOS ESPECIALES	0.00	0
5.1.1.3.8	PARTICIPACIONES POR VIGILANCIA EN EL CUMPLIMIENTO DE LAS LEYES Y CUSTODIA DE VALORES	0.00	0
5.1.1.4	SEGURIDAD SOCIAL	0.00	0
5.1.1.4.1	APORTACIONES DE SEGURIDAD SOCIAL	0.00	0
5.1.1.4.2	APORTACIONES A FONDOS DE VIVIENDA	0.00	0
5.1.1.4.3	APORTACIONES AL SISTEMA PARA EL RETIRO	0.00	0
5.1.1.4.4	APORTACIONES PARA SEGUROS	0.00	0
5.1.1.5	OTRAS PRESTACIONES SOCIALES Y ECONÓMICAS	0.00	0
5.1.1.5.1	CUOTAS PARA EL FONDO DE AHORRO Y FONDO DE TRABAJO	0.00	0
5.1.1.5.2	INDEMNIZACIONES	0.00	0
5.1.1.5.3	PRESTACIONES Y HABERES DE RETIRO	0.00	0
5.1.1.5.4	PRESTACIONES CONTRACTUALES	0.00	0
5.1.1.5.5	APOYOS A LA CAPACITACIÓN DE LOS SERVIDORES PÚBLICOS	0.00	0
5.1.1.5.9	OTRAS PRESTACIONES SOCIALES Y ECONÓMICAS	0.00	0
5.1.1.6	PAGO DE ESTÍMULOS A SERVIDORES PÚBLICOS	0.00	0
5.1.1.6.1	ESTIMULOS	0.00	0
5.1.1.6.2	RECOMPENSAS	0.00	0
5.1.2	MATERIALES Y SUMINISTROS	403,723.71	7.98
5.1.2.1	MATERIALES DE ADMINISTRACIÓN, EMISIÓN DE DOCUMENTOS Y ARTÍCULOS OFICIALES	123,625.36	2.44
5.1.2.1.1	MATERIALES, ÚTILES Y EQUIPOS MENORES DE OFICINA	35,234.64	0.7
5.1.2.1.1.1	MATERIALES Y ÚTILES DE OFICINA	35,234.64	0.7
5.1.2.1.1.2	EQUIPOS MENORES DE OFICINA	0.00	0
5.1.2.1.2	MATERIALES Y ÚTILES DE IMPRESIÓN Y REPRODUCCIÓN	31,128.00	0.62

5.1.2.1.3	MATERIAL ESTADÍSTICO Y GEOGRÁFICO	0.00	0
5.1.2.1.4	MATERIALES, ÚTILES Y EQUIPOS MENORES DE TECNOLOGÍAS DE LA INFORMACIÓN Y COMUNICACIONES	18,453.00	0.36
5.1.2.1.5	MATERIAL IMPRESO E INFORMACIÓN DIGITAL	222.72	0
5.1.2.1.6	MATERIAL DE LIMPIEZA	38,587.00	0.76
5.1.2.1.7	MATERIALES Y ÚTILES DE ENSEÑANZA	0.00	0
5.1.2.1.8	MATERIALES PARA EL REGISTRO E IDENTIFICACIÓN DE BIENES Y PERSONAS	0.00	0
5.1.2.2	ALIMENTOS Y UTENSILIOS	35,991.34	0.71
5.1.2.2.1	PRODUCTOS ALIMENTICIOS PARA PERSONAS	32,320.02	0.64
5.1.2.2.2	PRODUCTOS ALIMENTICIOS PARA ANIMALES	0.00	0
5.1.2.2.3	UTENSILIOS PARA EL SERVICIO DE ALIMENTACIÓN	3,671.32	0.07
5.1.2.3	MATERIAS PRIMAS Y MATERIALES DE PRODUCCIÓN Y COMERCIALIZACIÓN	0.00	0
5.1.2.3.1	PRODUCTOS ALIMENTICIOS, AGROPECUARIOS Y FORESTALES ADQUIRIDOS COMO MATERIA PRIMA	0.00	0
5.1.2.3.2	INSUMOS TEXTILES ADQUIRIDOS COMO MATERIA PRIMA	0.00	0
5.1.2.3.3	PRODUCTOS DE PAPEL, CARTÓN E IMPRESOS ADQUIRIDOS COMO MATERIA PRIMA	0.00	0
5.1.2.3.4	COMBUSTIBLES, LUBRICANTES, ADITIVOS, CARBÓN Y SUS DERIVADOS ADQUIRIDOS COMO MATERIA PRIMA	0.00	0
5.1.2.3.5	PRODUCTOS QUÍMICOS, FARMACÉUTICOS Y DE LABORATORIO ADQUIRIDOS COMO MATERIA PRIMA	0.00	0
5.1.2.3.6	PRODUCTOS METÁLICOS Y A BASE DE MINERALES NO METÁLICOS ADQUIRIDOS COMO MATERIA PRIMA	0.00	0
5.1.2.3.7	PRODUCTOS DE CUERO, PIEL, PLÁSTICO Y HULE ADQUIRIDOS COMO MATERIA PRIMA	0.00	0
5.1.2.3.8	MERCANCÍAS ADQUIRIDAS PARA SU COMERCIALIZACIÓN	0.00	0
5.1.2.3.9	OTROS PRODUCTOS ADQUIRIDOS COMO MATERIA PRIMA	0.00	0
5.1.2.4	MATERIALES Y ARTÍCULOS DE CONSTRUCCIÓN Y DE REPARACIÓN	132,573.01	2.62
5.1.2.4.1	PRODUCTOS MINERALES NO METÁLICOS	0.00	0
5.1.2.4.2	CEMENTO Y PRODUCTOS DE CONCRETO	0.00	0
5.1.2.4.3	CAL, YESO Y PRODUCTOS DE YESO	0.00	0
5.1.2.4.4	MADERA Y PRODUCTOS DE MADERA	8,000.00	0.16
5.1.2.4.5	VIDRIO Y PRODUCTOS DE VIDRIO	0.00	0
5.1.2.4.6	MATERIAL ELÉCTRICO Y ELECTRÓNICO	0.00	0
5.1.2.4.7	ARTÍCULOS METÁLICOS PARA LA CONSTRUCCIÓN	18,600.00	0.37
5.1.2.4.8	MATERIALES COMPLEMENTARIOS	105,973.01	2.1
5.1.2.4.9	OTROS MATERIALES Y ARTÍCULOS DE CONSTRUCCIÓN Y REPARACIÓN	0.00	0
5.1.2.5	PRODUCTOS QUÍMICOS, FARMACÉUTICOS Y DE LABORATORIO	1,799.00	0.04
5.1.2.5.1	PRODUCTOS QUÍMICOS BÁSICOS	0.00	0
5.1.2.5.2	FERTILIZANTES, PESTICIDAS Y OTROS AGROQUÍMICOS	0.00	0
5.1.2.5.3	MEDICINAS Y PRODUCTOS FARMACÉUTICOS	0.00	0
5.1.2.5.4	MATERIALES, ACCESORIOS Y SUMINISTROS MÉDICOS	1,799.00	0.04

5.1.2.5.5	MATERIALES, ACCESORIOS Y SUMINISTROS DE LABORATORIO	0.00	0
5.1.2.5.6	FIBRAS SINTÉTICAS, HULES, PLÁSTICOS Y DERIVADOS	0.00	0
5.1.2.5.9	OTROS PRODUCTOS QUÍMICOS	0.00	0
5.1.2.6	COMBUSTIBLES, LUBRICANTES Y ADITIVOS	45,500.00	0.9
5.1.2.6.1	COMBUSTIBLES, LUBRICANTES Y ADITIVOS	45,500.00	0.9
5.1.2.6.2	CARBÓN Y SUS DERIVADOS	0.00	0
5.1.2.7	VESTUARIO, BLANCOS, PRENDAS DE PROTECCIÓN Y ARTÍCULOS DEPORTIVOS	39,600.00	0.78
5.1.2.7.1	VESTUARIO Y UNIFORMES	25,110.00	0.5
5.1.2.7.2	PRENDAS DE SEGURIDAD Y PROTECCIÓN PERSONAL	5,760.00	0.11
5.1.2.7.3	ARTÍCULOS DEPORTIVOS	8,730.00	0.17
5.1.2.7.4	PRODUCTOS TEXTILES	0.00	0
5.1.2.7.5	BLANCOS Y OTROS PRODUCTOS TEXTILES, EXCEPTO PRENDAS DE VESTIR	0.00	0
5.1.2.8	MATERIALES Y SUMINISTROS PARA SEGURIDAD	0.00	0
5.1.2.8.1	SUSTANCIAS Y MATERIALES EXPLOSIVOS	0.00	0
5.1.2.8.2	MATERIALES DE SEGURIDAD PÚBLICA	0.00	0
5.1.2.8.3	PRENDAS DE PROTECCIÓN PARA SEGURIDAD PÚBLICA	0.00	0
5.1.2.9	HERRAMIENTAS, REFACCIONES Y ACCESORIOS MENORES	24,635.00	0.49
5.1.2.9.1	HERRAMIENTAS MENORES	3,040.00	0.06
5.1.2.9.2	REFACCIONES Y ACCESORIOS MENORES DE EDIFICIOS	1,508.00	0.03
5.1.2.9.3	REFACCIONES Y ACCESORIOS MENORES DE MOBILIARIO Y EQUIPO DE ADMINISTRACIÓN, EDUCACIONAL Y RECREATIVO	700.00	0.01
5.1.2.9.4	REFACCIONES Y ACCESORIOS MENORES DE EQUIPO DE CÓMPUTO Y TECNOLOGÍAS DE LA INFORMACIÓN	13,558.00	0.27
5.1.2.9.5	REFACCIONES Y ACCESORIOS MENORES DE EQUIPO E INSTRUMENTAL MÉDICO Y DE LABORATORIO	0.00	0
5.1.2.9.6	REFACCIONES Y ACCESORIOS MENORES DE EQUIPO DE TRANSPORTE	0.00	0
5.1.2.9.7	REFACCIONES Y ACCESORIOS MENORES DE EQUIPO DE DEFENSA Y SEGURIDAD	5,829.00	0.12
5.1.2.9.8	REFACCIONES Y ACCESORIOS MENORES DE MAQUINARIA Y OTROS EQUIPOS	0.00	0
5.1.2.9.9	REFACCIONES Y ACCESORIOS MENORES OTROS BIENES MUEBLES	0.00	0
5.1.3	SERVICIOS GENERALES	434,567.82	8.59
5.1.3.1	SERVICIOS BÁSICOS	32,703.86	0.65
5.1.3.1.1	ENERGÍA ELÉCTRICA	0.00	0
5.1.3.1.2	GAS	1,620.01	0.03
5.1.3.1.3	AGUA	5,661.00	0.11
5.1.3.1.4	TELEFONÍA TRADICIONAL	0.00	0
5.1.3.1.5	TELEFONÍA CELULAR	0.00	0
5.1.3.1.6	SERVICIOS DE TELECOMUNICACIONES Y SATÉLITES	0.00	0
5.1.3.1.7	SERVICIOS DE ACCESO DE INTERNET, REDES Y PROCESAMIENTO DE INFORMACIÓN	23,200.00	0.46
5.1.3.1.8	SERVICIOS POSTALES Y TELEGRÁFICOS	2,222.85	0.04
5.1.3.1.9	SERVICIOS INTEGRALES Y OTROS SERVICIOS	0.00	0

5.1.3.2	SERVICIOS DE ARRENDAMIENTO	22,087.99	0.44
5.1.3.2.1	ARRENDAMIENTO DE TERRENOS	0.00	0
5.1.3.2.2	ARRENDAMIENTO DE EDIFICIOS	0.00	0
5.1.3.2.3	ARRENDAMIENTO DE MOBILIARIO Y EQUIPO DE ADMINISTRACIÓN, EDUCACIONAL Y RECREATIVO	0.00	0
5.1.3.2.4	ARRENDAMIENTO DE EQUIPO E INSTRUMENTAL MÉDICO Y DE LABORATORIO	0.00	0
5.1.3.2.5	ARRENDAMIENTO DE EQUIPO DE TRANSPORTE	0.00	0
5.1.3.2.6	ARRENDAMIENTO DE MAQUINARIA, OTROS EQUIPOS Y HERRAMIENTAS	14,999.99	0.3
5.1.3.2.7	ARRENDAMIENTO DE ACTIVOS INTANGIBLES	7,088.00	0.14
5.1.3.2.8	ARRENDAMIENTO FINANCIERO	0.00	0
5.1.3.2.9	OTROS ARRENDAMIENTOS	0.00	0
5.1.3.3	SERVICIOS PROFESIONALES, CIENTÍFICOS Y TÉCNICOS Y OTROS SERVICIOS	27,243.37	0.54
5.1.3.3.1	SERVICIOS LEGALES, DE CONTABILIDAD, AUDITORÍA Y RELACIONADOS	21,460.00	0.42
5.1.3.3.2	SERVICIOS DE DISEÑO, ARQUITECTURA, INGENIERÍA Y ACTIVIDADES RELACIONADAS	0.00	0
5.1.3.3.3	SERVICIOS DE CONSULTORÍA ADMINISTRATIVA, PROCESOS, TÉCNICA Y EN TECNOLOGÍAS DE LA INFORMACIÓN	2,813.77	0.06
5.1.3.3.4	SERVICIOS DE CAPACITACIÓN	0.00	0
5.1.3.3.5	SERVICIOS DE INVESTIGACIÓN CIENTÍFICA Y DESARROLLO	0.00	0
5.1.3.3.6	SERVICIOS DE APOYO ADMINISTRATIVO, FOTOCOPIADO E IMPRESIÓN	2,969.60	0.06
5.1.3.3.7	SERVICIOS DE PROTECCIÓN Y SEGURIDAD	0.00	0
5.1.3.3.8	SERVICIOS DE VIGILANCIA	0.00	0
5.1.3.3.9	SERVICIOS PROFESIONALES, CIENTÍFICOS Y TÉCNICOS INTEGRALES	0.00	0
5.1.3.4	SERVICIOS FINANCIEROS, BANCARIOS Y COMERCIALES	47,664.01	0.94
5.1.3.4.1	SERVICIOS FINANCIEROS Y BANCARIOS	13,737.22	0.27
5.1.3.4.2	SERVICIOS DE COBRANZA, INVESTIGACIÓN CREDITICIA Y SIMILAR	0.00	0
5.1.3.4.3	SERVICIOS DE RECAUDACIÓN, TRASLADO Y CUSTODIA DE VALORES	0.00	0
5.1.3.4.4	SEGUROS DE RESPONSABILIDAD PATRIMONIAL Y FIANZAS	0.00	0
5.1.3.4.5	SEGUROS DE BIENES PATRIMONIALES	33,926.79	0.67
5.1.3.4.6	ALMACENAJE, ENVASE Y EMBALAJE	0.00	0
5.1.3.4.7	FLETES Y MANIOBRAS	0.00	0
5.1.3.4.8	COMISIONES POR VENTAS	0.00	0
5.1.3.4.9	SERVICIOS FINANCIEROS, BANCARIOS Y COMERCIALES INTEGRALES	0.00	0
5.1.3.5	SERVICIOS DE INSTALACIÓN, REPARACIÓN, MANTENIMIENTO Y CONSERVACIÓN	139,777.35	2.76
5.1.3.5.1	CONSERVACIÓN Y MANTENIMIENTO MENOR DE INMUEBLES	112,464.99	2.22
5.1.3.5.2	INSTALACIÓN, REPARACIÓN Y MANTENIMIENTO DE MOBILIARIO Y EQUIPO DE ADMÓN., EDUCACIONAL Y RECR	3,364.00	0.07
5.1.3.5.3	INSTALACIÓN, REPARACIÓN Y MANTENIMIENTO DE EQUIPO DE CÓMPUTO Y TECNOLOGÍAS DE LA INFORMACIÓN	8,538.36	0.17
5.1.3.5.4	INSTALACIÓN,	0.00	0

	REPARACIÓN Y MANTENIMIENTO DE EQUIPO E INSTRUMENTAL MÉDICO Y DE LABORATORIO		
5.1.3.5.5	REPARACIÓN Y MANTENIMIENTO DE EQUIPO DE TRANSPORTE	6,130.00	0.12
5.1.3.5.6	REPARACIÓN Y MANTENIMIENTO DE EQUIPO DE DEFENSA Y SEGURIDAD	0.00	0
5.1.3.5.7	INSTALACIÓN, REPARACIÓN Y MANTENIMIENTO DE MAQUINARIA, OTROS EQUIPOS Y HERRAMIENTA	0.00	0
5.1.3.5.8	SERVICIOS DE LIMPIEZA Y MANEJO DE DESECHOS	0.00	0
5.1.3.5.9	SERVICIOS DE JARDINERÍA Y FUMIGACIÓN	9,280.00	0.18
5.1.3.6	SERVICIOS DE COMUNICACIÓN SOCIAL Y PUBLICIDAD	27,823.61	0.55
5.1.3.6.1	DIFUSIÓN POR RADIO, TELEVISIÓN Y OTROS MEDIOS DE MENSAJES SOBRE PROGRAM. Y ACTIVID. GUBERNAMENTALES	0.00	0
5.1.3.6.2	DIFUSIÓN POR RADIO, TELEVISIÓN Y OTROS MEDIOS DE MENSAJES COMERC. PARA PROMO. LA VNTA DE BIE. O SERVICIOS	27,823.61	0.55
5.1.3.6.3	SERVICIOS DE CREATIVIDAD, PREPRODUCCIÓN Y PRODUCCIÓN DE PUBLICIDAD, EXCEPTO INTERNET	0.00	0
5.1.3.6.4	SERVICIOS DE REVELADO DE FOTOGRAFÍAS	0.00	0
5.1.3.6.5	SERVICIOS DE LA INDUSTRIA FÍLMICA, DEL SONIDO Y DEL VIDEO	0.00	0
5.1.3.6.6	SERVICIO DE CREACIÓN Y DIFUSIÓN DE CONTENIDO EXCLUSIVAMENTE A TRAVÉS DE INTERNET	0.00	0
5.1.3.6.9	OTROS SERVICIOS DE INFORMACIÓN	122,910.63	2.43
5.1.3.7	SERVICIOS DE TRASLADO Y VIÁTICOS	44,324.00	0.88
5.1.3.7.1	PASAJES AÉREOS	17,005.15	0.34
5.1.3.7.2	PASAJES TERRESTRES	0.00	0
5.1.3.7.3	PASAJES MARÍTIMOS, LACUSTRES Y FLUVIALES	0.00	0
5.1.3.7.4	AUTOTRANSPORTE	0.00	0
5.1.3.7.5	VIÁTICOS EN EL PAÍS	61,581.48	1.22
5.1.3.7.6	VIÁTICOS EN EL EXTRANJERO	0.00	0
5.1.3.7.7	GASTOS DE INSTALACIÓN Y TRASLADO DE MENAJE	0.00	0
5.1.3.7.8	SERVICIOS INTEGRALES DE TRASLADO Y VIÁTICOS	0.00	0
5.1.3.7.9	OTROS SERVICIOS DE TRASLADO Y HOSPEDAJE	0.00	0
5.1.3.8	SERVICIOS OFICIALES	0.00	0
5.1.3.8.1	GASTOS DE CEREMONIAL	0.00	0
5.1.3.8.2	GASTOS DE ORDEN SOCIAL Y CULTURAL	0.00	0
5.1.3.8.3	CONGRESOS Y CONVENCIONES	0.00	0
5.1.3.8.4	EXPOSICIONES	0.00	0
5.1.3.8.5	GASTOS DE REPRESENTACIÓN	0.00	0
5.1.3.9	OTROS SERVICIOS GENERALES	14,357.00	0.28
5.1.3.9.1	SERVICIOS FUNERARIOS Y DE CEMENTERIOS	0.00	0
5.1.3.9.2	IMPUESTOS Y DERECHOS	5,534.00	0.11
5.1.3.9.3	IMPUESTOS Y DERECHOS DE IMPORTACIÓN	0.00	0
5.1.3.9.4	SENTENCIAS Y RESOLUCIONES POR JUDICIALES AUTORIDAD COMPETENTE	0.00	0
5.1.3.9.5	PENAS, MULTAS, ACCESORIOS Y ACTUALIZACIONES	513.00	0.01
5.1.3.9.6	OTROS GASTOS POR RESPONSABILIDADES	0.00	0

5.1.3.9.8	IMPUESTO SOBRE NÓMINAS Y OTROS QUE SE DERIVEN DE UNA RELACIÓN LABORAL	0.00	0
5.1.3.9.9	OTROS SERVICIOS GENERALES	8,310.00	0.16
5.2	TRANSFERENCIAS, ASIGNACIONES, SUBSIDIOS Y OTRAS AYUDAS	0.00	0
5.2.1	TRANSFERENCIAS INTERNAS Y ASIGNACIONES AL SECTOR PÚBLICO	0.00	0
5.2.1.1	ASIGNACIONES AL SECTOR PÚBLICO	0.00	0
5.2.1.1.1	ASIGNACIONES PRESUPUESTARIAS AL PODER EJECUTIVO	0.00	0
5.2.1.1.2	ASIGNACIONES PRESUPUESTARIAS AL PODER LEGISLATIVO	0.00	0
5.2.1.1.3	ASIGNACIONES PRESUPUESTARIAS AL PODER JUDICIAL	0.00	0
5.2.1.1.4	ASIGNACIONES PRESUPUESTARIAS A ÓRGANOS AUTÓNOMOS	0.00	0
5.2.1.2	TRANSFERENCIAS INTERNAS AL SECTOR PÚBLICO	0.00	0
5.2.1.2.5	TRANSFERENCIAS OTORGADAS A ENTIDADES PARAESTATALES NO EMPRESARIALES Y NO FINANCIERAS	0.00	0
5.2.1.2.6	TRANSFERENCIAS INTERNAS OTORGADAS A ENTIDADES PARAESTATALES EMPRESARIALES Y NO FINANCIERAS	0.00	0
5.2.1.2.7	TRANSFERENCIAS INTERNAS OTORGADAS A FIDEICOMISOS PÚBLICOS EMPRESARIALES Y NO FINANCIERAS	0.00	0
5.2.1.2.8	TRANSFERENCIAS INTERNAS OTORGADAS A INSTITUCIONES PARAESTATALES PÚBLICAS FINANCIERAS	0.00	0
5.2.1.2.9	TRANSFERENCIAS INTERNAS OTORGADAS A FIDEICOMISOS PÚBLICOS FINANCIEROS	0.00	0
5.2.2	TRANSFERENCIAS AL RESTO DEL SECTOR PÚBLICO	0.00	0
5.2.2.1	TRANSFERENCIAS A ENTIDADES PARAESTATALES	0.00	0
5.2.2.1.1	TRANSFERENCIAS OTORGADAS A ENTIDADES PARAESTATALES NO EMPRESARIALES Y NO FINANCIERAS	0.00	0
5.2.2.1.2	TRANSFERENCIAS OTORGADAS PARA ENTIDADES PARAESTATALES EMPRESARIALES Y NO FINANCIERAS	0.00	0
5.2.2.1.3	TRANSFERENCIAS OTORGADAS PARA INSTITUCIONES PARAESTATALES PÚBLICAS FINANCIERAS	0.00	0
5.2.2.2	TRANSFERENCIAS A ENTIDADES FEDERATIVAS Y MUNICIPIOS	0.00	0
5.2.2.2.4	TRANSFERENCIAS OTORGADAS A ENTIDADES FEDERATIVAS Y MUNICIPIOS	0.00	0
5.2.2.2.5	TRANSFERENCIAS A FIDEICOMISOS DE ENTIDADES FEDERATIVAS Y MUNICIPIOS	0.00	0
5.2.3	SUBSIDIOS Y SUBVENCIONES	0.00	0
5.2.3.1	SUBSIDIOS	0.00	0
5.2.3.1.1	SUBSIDIOS A LA PRODUCCIÓN	0.00	0
5.2.3.1.2	SUBSIDIOS A LA DISTRIBUCIÓN	0.00	0
5.2.3.1.3	SUBSIDIOS A LA INVERSIÓN	0.00	0
5.2.3.1.4	SUBSIDIOS A LA PRESTACIÓN DE SERVICIOS PÚBLICOS	0.00	0

5.2.3.1.5	SUBSIDIOS PARA CUBRIR DIFERENCIALES DE TASA DE INTERÉS	0.00	0
5.2.3.1.6	SUBSIDIOS A LA VIVIENDA	0.00	0
5.2.3.1.8	SUBSIDIOS A ENTIDADES FEDERATIVAS Y MUNICIPIOS	0.00	0
5.2.3.1.9	OTROS SUBSIDIOS	0.00	0
5.2.3.2	SUBVENCIONES	0.00	0
5.2.3.2.1	SUBVENCIONES AL CONSUMO	0.00	0
5.2.4	AYUDAS SOCIALES	0.00	0
5.2.4.1	AYUDAS SOCIALES A PERSONAS	0.00	0
5.2.4.2	BECAS	0.00	0
5.2.4.3	AYUDAS SOCIALES A INSTITUCIONES	0.00	0
5.2.4.3.3	AYUDAS SOCIALES A INSTITUCIONES DE ENSEÑANZA	0.00	0
5.2.4.3.4	AYUDAS SOCIALES A ACTIVIDADES CIENTÍFICAS O ACADÉMICAS	0.00	0
5.2.4.3.5	AYUDAS SOCIALES A INSTITUCIONES SIN FINES DE LUCRO	0.00	0
5.2.4.3.6	AYUDAS SOCIALES A COOPERATIVAS	0.00	0
5.2.4.3.7	AYUDAS SOCIALES A ENTIDADES DE INTERÉS PÚBLICO	0.00	0
5.2.4.4	AYUDAS SOCIALES POR DESASTRES NATURALES Y OTROS SINIESTROS	0.00	0
5.2.5	PENSIONES Y JUBILACIONES	0.00	0
5.2.5.1	PENSIONES	0.00	0
5.2.5.2	JUBILACIONES	0.00	0
5.2.5.9	OTRAS PENSIONES Y JUBILACIONES	0.00	0
5.2.6	TRANSFERENCIAS A FIDEICOMISOS, MANDATOS Y CONTRATOS ANÁLOGOS	0.00	0
5.2.6.1	TRANSFERENCIAS A FIDEICOMISOS, MANDATOS Y CONTRATOS ANÁLOGOS AL GOBIERNO	0.00	0
5.2.6.1.1	EJECUTIVO	0.00	0
5.2.6.1.2	LEGISLATIVO	0.00	0
5.2.6.1.3	JUDICIAL	0.00	0
5.2.6.2	TRANSFERENCIAS A FIDEICOMISOS, MANDATOS Y CONTRATOS ANÁLOGOS A ENTIDADES PARAESTATALES	0.00	0
5.2.6.2.1	NO EMPRESARIALES Y NO FINANCIERAS	0.00	0
5.2.6.2.2	EMPRESARIALES Y NO FINANCIERAS	0.00	0
5.2.6.3	TRANSFERENCIAS A FIDEICOMISOS DE INSTITUCIONES PÚBLICAS FINANCIERAS	0.00	0
5.2.7	TRANSFERENCIAS A LA SEGURIDAD SOCIAL	0.00	0
5.2.7.1	TRANSFERENCIAS POR OBLIGACIONES DE LEY	0.00	0
5.2.8	DONATIVOS	0.00	0
5.2.8.1	DONATIVOS A INSTITUCIONES SIN FINES DE LUCRO	0.00	0
5.2.8.2	DONATIVOS A ENTIDADES FEDERATIVAS Y MUNICIPIOS	0.00	0
5.2.8.3	DONATIVOS A FIDEICOMISOS, MANDATOS Y CONTRATOS ANÁLOGOS PRIVADOS	0.00	0
5.2.8.4	DONATIVOS A FIDEICOMISOS, MANDATOS Y CONTRATOS ANÁLOGOS ESTATALES	0.00	0
5.2.8.5	DONATIVOS INTERNACIONALES	0.00	0
5.2.9	TRANSFERENCIAS AL EXTERIOR	0.00	0
5.2.9.1	TRANSFERENCIAS AL EXTERIOR A GOBIERNOS EXTRANJEROS Y ORGANISMOS INTERNACIONALES	0.00	0
5.2.9.1.1	TRANSFERENCIAS A GOBIERNOS EXTRANJEROS	0.00	0

5.2.9.1.2	TRANSFERENCIAS PARA ORGANISMOS INTERNACIONALES	0.00	0
5.2.9.2	TRANSFERENCIAS AL SECTOR PRIVADO EXTERNO	0.00	0
5.3	PARTICIPACIONES Y APORTACIONES	0.00	0
5.3.1	PARTICIPACIONES	0.00	0
5.3.1.1	PARTICIPACIONES DE LA FEDERACIÓN A ENTIDADES FEDERATIVAS Y MUNICIPIOS	0.00	0
5.3.1.1.1	FONDO GENERAL DE PARTICIPACIONES	0.00	0
5.3.1.1.2	FONDO DE FOMENTO MUNICIPAL	0.00	0
5.3.1.1.4	OTROS CONCEPTOS PARTICIPABLES DE LA FEDERACIÓN A ENTIDADES FEDERATIVAS	0.00	0
5.3.1.1.5	OTROS CONCEPTOS PARTICIPABLES DE LA FEDERACIÓN A MUNICIPIOS	0.00	0
5.3.1.1.6	CONVENIOS DE COLABORACIÓN ADMINISTRATIVA	0.00	0
5.3.1.2	PARTICIPACIONES DE LAS ENTIDADES FEDERATIVAS A LOS MUNICIPIOS	0.00	0
5.3.2	APORTACIONES	0.00	0
5.3.2.1	APORTACIONES DE LA FEDERACIÓN A ENTIDADES FEDERATIVAS Y MUNICIPIOS	0.00	0
5.3.2.1.1	APORTACIONES DE LA FEDERACIÓN A LAS ENTIDADES FEDERATIVAS	0.00	0
5.3.2.1.2	APORTACIONES DE LA FEDERACIÓN A MUNICIPIOS	0.00	0
5.3.2.1.4	APORTACIONES PREVISTAS EN LEYES Y DECRETOS AL SISTEMA DE PROTECCIÓN SOCIAL	0.00	0
5.3.2.1.5	APORTACIONES PREVISTAS EN LEYES Y DECRETOS COMPENSATORIAS A ENTIDADES FEDERATIVAS Y MUNICIPIOS	0.00	0
5.3.2.2	APORTACIONES DE LAS ENTIDADES FEDERATIVAS A LOS MUNICIPIOS	0.00	0
5.3.3	CONVENIOS	0.00	0
5.3.3.1	CONVENIOS DE REASIGNACIÓN	0.00	0
5.3.3.2	CONVENIOS DE DESCENTRALIZACIÓN Y OTROS	0.00	0
5.3.3.2.2	CONVENIOS DE DESCENTRALIZACIÓN	0.00	0
5.3.3.2.3	OTROS CONVENIOS	0.00	0
5.4	INTERESES, COMISIONES Y OTROS GASTOS DE LA DEUDA PÚBLICA	0.00	0
5.4.1	INTERESES DE LA DEUDA PÚBLICA	0.00	0
5.4.1.1	INTERESES DE LA DEUDA PÚBLICA INTERNA	0.00	0
5.4.1.1.1	INTERESES DE LA DEUDA INTERNA CON INSTITUCIONES DE CRÉDITO	0.00	0
5.4.1.1.2	INTERESES DERIVADOS DE LA COLOCACIÓN DE TÍTULOS Y VALORES	0.00	0
5.4.1.1.3	INTERESES POR ARRENDAMIENTOS FINANCIEROS NACIONALES	0.00	0
5.4.1.2	INTERESES DE LA DEUDA PÚBLICA EXTERNA	0.00	0
5.4.1.2.4	INTERESES DE LA DEUDA EXTERNA CON INSTITUCIONES DE CRÉDITO	0.00	0
5.4.1.2.5	INTERESES DE LA DEUDA DE ORGANISMOS FINANCIEROS INTERNACIONALES	0.00	0
5.4.1.2.6	INTERESES DE LA DEUDA BILATERAL	0.00	0
5.4.1.2.7	INTERESES DERIVADOS DE LA COLOCACIÓN DE TÍTULOS Y VALORES EN EL EXTERIOR	0.00	0
5.4.1.2.8	INTERESES POR ARRENDAMIENTOS FINANCIEROS INTERNACIONALES	0.00	0
5.4.2	COMISIONES DE LA DEUDA PÚBLICA	0.00	0
5.4.2.1	COMISIONES DE LA DEUDA PÚBLICA INTERNA	0.00	0



5.4.2.2	COMISIONES DE LA DEUDA PÚBLICA EXTERNA	0.00	0
5.4.3	GASTOS DE LA DEUDA PÚBLICA	0.00	0
5.4.3.1	GASTOS DE LA DEUDA PÚBLICA INTERNA	0.00	0
5.4.3.2	GASTOS DE LA DEUDA PÚBLICA EXTERNA	0.00	0
5.4.4	COSTO POR COBERTURAS	0.00	0
5.4.4.1	COSTO POR COBERTURAS	0.00	0
5.4.5	APOYOS FINANCIEROS	0.00	0
5.4.5.1	APOYOS FINANCIEROS A INTERMEDIARIOS	0.00	0
5.4.5.2	APOYO FINANCIEROS A AHORRADORES Y DEUDORES DEL SISTEMA FINANCIERO NACIONAL	0.00	0
5.5	OTROS GASTOS Y PÉRDIDAS EXTRAORDINARIAS	0.00	0
5.5.1	ESTIMACIONES, DEPRECIACIONES, DETERIOROS, OBSOLESCENCIAS Y AMORTIZACIONES	0.00	0
5.5.1.1	ESTIMACIONES POR PÉRDIDAS O DETERIOROS DE ACTIVOS CIRCULANTES	0.00	0
5.5.1.2	ESTIMACIONES POR PÉRDIDAS O DETERIOROS DE ACTIVOS NO CIRCULANTES	0.00	0
5.5.1.3	DEPRECIACIÓN DE BIENES INMUEBLES	0.00	0
5.5.1.3.8	DEPRECIACIÓN DE BIENES INMUEBLES	0.00	0
5.5.1.3.8.2	DEPRECIACIÓN DE VIVIENDAS	0.00	0
5.5.1.3.8.3	DEPRECIACIÓN DE EDIFICIOS NO RESIDENCIALES	0.00	0
5.5.1.3.8.9	DEPRECIACIÓN DE OTROS BIENES INMUEBLES	0.00	0
5.5.1.4	DEPRECIACIÓN DE INFRAESTRUCTURA	0.00	0
5.5.1.4.4	DEPRECIACIÓN DE INFRAESTRUCTURA	0.00	0
5.5.1.4.4.1	DEPRECIACIÓN DE INFRAESTRUCTURA DE CARRETERAS	0.00	0
5.5.1.4.4.2	DEPRECIACIÓN DE INFRAESTRUCTURA FERROVIARIA Y MULTIMODAL	0.00	0
5.5.1.4.4.3	DEPRECIACIÓN DE INFRAESTRUCTURA PORTUARIA	0.00	0
5.5.1.4.4.4	DEPRECIACIÓN DE INFRAESTRUCTURA AEROPORTUARIA	0.00	0
5.5.1.4.4.5	DEPRECIACIÓN DE INFRAESTRUCTURA DE TELECOMUNICACIONES	0.00	0
5.5.1.4.4.6	DEPR. DE INFRAEST. DE AGUA POTABLE, SANEAMIENTO, HIDROAGRÍCOLA Y CONTROL DE INUNDACIONES	0.00	0
5.5.1.4.4.7	DEPRECIACIÓN DE INFRAESTRUCTURA ELÉCTRICA	0.00	0
5.5.1.4.4.8	DEPRECIACIÓN DE INFRAESTRUCTURA DE PRODUCCIÓN DE HIDROCARBUROS	0.00	0
5.5.1.4.4.9	DEPRECIACIÓN DE INFRAESTRUCTURA DE REFINACIÓN, GAS Y PETROQUÍMICA	0.00	0
5.5.1.5	DEPRECIACIÓN DE BIENES MUEBLES	0.00	0
5.5.1.5.1	DEPRECIACIÓN DE MOBILIARIO Y EQUIPO DE ADMINISTRACIÓN	0.00	0
5.5.1.5.1.1	DEPRECIACIÓN DE MUEBLES DE OFICINA Y ESTANTERÍA	0.00	0
5.5.1.5.1.2	DEPRECIACIÓN DE MUEBLES EXCEPTO DE OFICINA Y ESTANTERÍA	0.00	0
5.5.1.5.1.3	DEPRECIACIÓN DE BIENES ARTÍSTICOS, CULTURALES Y CIENTÍFICOS	0.00	0
5.5.1.5.1.4	DEPRECIACIÓN DE OBJETOS DE VALOR	0.00	0
5.5.1.5.1.5	DEPRECIACIÓN DE EQUIPO DE CÓMPUTO Y DE TECNOLOGÍA DE LA INFORMACIÓN	0.00	0

5.5.1.5.1.9	DEPRECIACIÓN DE OTROS MOBILIARIOS Y EQUIPOS DE ADMINISTRACIÓN	0.00	0
5.5.1.5.2	DEPRECIACIÓN DE MOBILIARIO Y EQUIPO EDUCACIONAL Y RECREATIVO	0.00	0
5.5.1.5.2.1	DEPRECIACIÓN DE EQUIPOS Y APARATOS AUDIOVISUALES	0.00	0
5.5.1.5.2.2	DEPRECIACIÓN DE APARATOS DEPORTIVOS	0.00	0
5.5.1.5.2.3	DEPRECIACIÓN DE CÁMARAS FOTOGRÁFICAS Y DE VIDEO	0.00	0
5.5.1.5.2.9	DEPRECIACIÓN DE OTRO MOBILIARIO Y EQUIPO EDUCACIONAL Y RECREATIVO	0.00	0
5.5.1.5.3	DEPRECIACIÓN DE EQUIPO E INSTRUMENTAL MÉDICO Y DE LABORATORIO	0.00	0
5.5.1.5.3.1	DEPRECIACIÓN DE EQUIPO MEDICO Y DE LABORATORIO	0.00	0
5.5.1.5.3.2	DEPRECIACIÓN DE INSTRUMENTAL MEDICO Y DE LABORATORIO	0.00	0
5.5.1.5.4	DEPRECIACIÓN DE EQUIPO DE TRANSPORTE	0.00	0
5.5.1.5.4.1	DEPRECIACIÓN DE VEHÍCULOS Y EQUIPO TERRESTRE	0.00	0
5.5.1.5.4.2	DEPRECIACIÓN DE CARROCERÍA Y REMOLQUES	0.00	0
5.5.1.5.4.3	DEPRECIACIÓN DE EQUIPO AEROESPACIAL	0.00	0
5.5.1.5.4.4	DEPRECIACIÓN DE EQUIPO FERROVIARIO	0.00	0
5.5.1.5.4.5	DEPRECIACIÓN DE EMBARCACIONES	0.00	0
5.5.1.5.4.9	DEPRECIACIÓN DE OTROS EQUIPOS DE TRANSPORTE	0.00	0
5.5.1.5.5	DEPRECIACIÓN DE EQUIPO DE DEFENSA Y SEGURIDAD	0.00	0
5.5.1.5.5.1	DEPRECIACIÓN DE EQUIPO DE DEFENSA Y SEGURIDAD	0.00	0
5.5.1.5.6	DEPRECIACIÓN DE MAQUINARIA, OTRO EQUIPO Y HERRAMIENTAS	0.00	0
5.5.1.5.6.1	DEPRECIACIÓN DE MAQUINARIA Y EQUIPO AGROPECUARIO	0.00	0
5.5.1.5.6.2	DEPRECIACIÓN DE MAQUINARIA Y EQUIPO INDUSTRIAL	0.00	0
5.5.1.5.6.3	DEPRECIACIÓN DE MAQUINARIA Y EQUIPO DE CONSTRUCCIÓN	0.00	0
5.5.1.5.6.4	DEPRECIACIÓN DE SISTEMA DE AIRE ACONDICIONADO, CALEFACIÓN Y DE REFRIGERACIÓN	0.00	0
5.5.1.5.6.5	DEPRECIACIÓN DE EQUIPO COMUNICACIÓN Y TELECOMUNICACIÓN	0.00	0
5.5.1.5.6.6	DEPRECIACIÓN DE EQUIPO GENERACIÓN ELÉCTRICA, APARATOS Y ACCESORIOS ELÉCTRICOS	0.00	0
5.5.1.5.6.7	DEPRECIACIÓN DE HERRAMIENTAS Y MÁQUINAS #¿NOMBRE?	0.00	0
5.5.1.5.6.9	DEPRECIACIÓN DE OTROS EQUIPOS	0.00	0
5.5.1.6	DETERIORO DE LOS ACTIVOS BIOLÓGICOS	0.00	0
5.5.1.6.7	DETERIORO DE ACTIVOS BIOLÓGICOS	0.00	0
5.5.1.6.7.1	DETERIORO DE BOVINOS	0.00	0
5.5.1.6.7.2	DETERIORO DE PORCINOS	0.00	0
5.5.1.6.7.3	DETERIORO DE AVES	0.00	0
5.5.1.6.7.4	DETERIORO DE OVINOS Y CAPRINOS	0.00	0
5.5.1.6.7.5	DETERIORO DE PECES Y ACUICULTURA	0.00	0
5.5.1.6.7.6	DETERIORO DE EQUINOS	0.00	0

5.5.1.6.7.7	DETERIORO DE ESPECIES MENORES Y DE ZOOLOGICO	0.00	0
5.5.1.6.7.8	DETERIORO DE ARBOLES Y PLANTAS	0.00	0
5.5.1.6.7.9	DETERIORO DE OTROS ACTIVOS BIOLÓGICOS	0.00	0
5.5.1.7	AMORTIZACIÓN DE ACTIVOS INTANGIBLES	0.00	0
5.5.1.7.9	AMORTIZACIÓN DE ACTIVOS INTANGIBLES	0.00	0
5.5.1.7.9.1	AMORTIZACIÓN DE SOFTWARE	0.00	0
5.5.1.7.9.2	AMORTIZACIÓN DE PATENTES	0.00	0
5.5.1.7.9.3	AMORTIZACIÓN DE MARCAS	0.00	0
5.5.1.7.9.4	AMORTIZACIÓN DE DERECHOS	0.00	0
5.5.1.7.9.5	AMORTIZACIÓN DE CONCESIONES	0.00	0
5.5.1.7.9.6	AMORTIZACIÓN DE FRANQUICIAS	0.00	0
5.5.1.7.9.7	AMORTIZACIÓN DE LICENCIAS INFORMÁTICAS E INTELECTUALES	0.00	0
5.5.1.7.9.8	AMORTIZACIÓN DE LICENCIAS INDUSTRIALES, COMER Y OTRAS	0.00	0
5.5.1.7.9.9	AMORTIZACIÓN DE OTROS ACTIVOS INTANGIBLES	0.00	0
5.5.1.8	DISMINUCIÓN DE BIENES POR PÉRDIDA, OBSOLESCENCIA Y DETERIORO	0.00	0
5.5.2	PROVISIONES	0.00	0
5.5.2.1	PROVISIONES DE PASIVOS A CORTO PLAZO	0.00	0
5.5.2.2	PROVISIONES DE PASIVOS A LARGO PLAZO	0.00	0
5.5.3	DISMINUCIONES DE INVENTARIOS	0.00	0
5.5.3.1	DISMINUCIONES DE INVENTARIOS DE MERCANCÍAS PARA VENTA	0.00	0
5.5.3.2	DISMINUCIONES DE INVENTARIOS DE MERCANCÍAS TERMINADAS	0.00	0
5.5.3.3	DISMINUCIONES DE INVENTARIOS DE MERCANCÍAS EN PROCESO DE ELABORACIÓN	0.00	0
5.5.3.4	DISMINUCIONES DE INVENTARIOS DE MATERIAS PRIMAS, MATERIALES Y SUMINISTROS PARA PRODUCCIÓN	0.00	0
5.5.3.5	DISMINUCIONES DE ALMACÉN DE MATERIALES Y SUMINISTROS DE CONSUMO	0.00	0
5.5.4	AUMENTO POR INSUFICIENCIA DE ESTIMACIONES POR PÉRDIDA O DETERIORO U OBSOLESCENCIA	0.00	0
5.5.4.1	AUMENTO POR INSUFICIENCIA DE ESTIMACIONES POR PÉRDIDA O DETERIORO U OBSOLESCENCIA	0.00	0
5.5.5	AUMENTO POR INSUFICIENCIA DE PROVISIONES	0.00	0
5.5.5.1	AUMENTO POR INSUFICIENCIA DE PROVISIONES	0.00	0
5.5.9	OTROS GASTOS	0.00	0
5.5.9.1	GASTOS DE EJERCICIOS ANTERIORES	0.00	0
5.5.9.2	PÉRDIDAS POR RESPONSABILIDADES	0.00	0
5.5.9.3	BONIFICACIONES Y DESCUENTOS OTORGADOS	0.00	0
5.5.9.4	DIFERENCIAS POR TIPO DE CAMBIO NEGATIVAS	0.00	0
5.5.9.5	DIFERENCIAS DE COTIZACIONES NEGATIVAS EN VALORES NEGOCIABLES	0.00	0
5.5.9.6	RESULTADO POR POSICIÓN MONETARIA	0.00	0
5.5.9.7	PÉRDIDAS POR PARTICIPACIÓN PATRIMONIAL	0.00	0
5.5.9.8	DIFERENCIAS POR REESTRUCTURACIÓN DE DEUDA PÚBLICA NEGATIVAS	0.00	0
5.5.9.9	OTROS GASTOS VARIOS	0.00	0
5.6	INVERSIÓN PÚBLICA	0.00	0
5.6.1	INVERSIÓN PÚBLICA NO CAPITALIZABLE	0.00	0

5.6.1.1	CONSTRUCCIÓN EN BIENES NO CAPITALIZABLE	0.00	0
5.6.1.1.1	EDIFICACIÓN HABITACIONAL	0.00	0
5.6.1.1.2	EDIFICACIÓN NO HABITACIONAL	0.00	0
5.6.1.1.3	CONST. DE OBRAS PARA EL ABASTECIMIENTO DE AGUA, ELECTRICIDAD Y TELECOMUNICACIONES	0.00	0
5.6.1.1.4	DIVISIÓN DE TERRENOS Y CONSTRUCCIÓN DE OBRAS DE URBANIZACIÓN	0.00	0
5.6.1.1.5	CONSTRUCCIÓN DE VÍAS DE COMUNICACIÓN	0.00	0
5.6.1.1.6	OTRAS CONSTRUCCIONES DE INGENIERÍA CIVIL U OBRA PESADA	0.00	0
5.6.1.1.7	INSTALACIONES Y EQUIPOS EN CONSTRUCCIONES	0.00	0
5.6.1.1.9	TRABAJOS DE ACABADOS EN EDIFICACIONES Y OTROS TRABAJOS ESPECIALIZADOS	0.00	0
	TOTAL	5,058,076.42	100

**UNIVERSIDAD TECNOLÓGICA DE TAMAZULA**

CUENTA PÚBLICA 2020

Notas al Estado de Flujo de Efectivo

Al 31 de Diciembre de 2020

(Cifras en Pesos)

**EFE-01 FLUJO DE EFECTIVO:**

Cuenta	Nombre de la Cuenta	Monto	2019
1.1.1.1	EFFECTIVO	0.00	0.00
1.1.1.2	BANCOS/TESORERÍA	823,803.23	195,904.54
1.1.1.3	BANCOS/DEPENDENCIAS Y OTROS	0.00	0.00
1.1.1.4	INVERSIONES TEMPORALES (HASTA 3 MESES)	0.00	0.00
1.1.1.5	FONDOS CON AFECTACIÓN ESPECÍFICA	0.00	0.00
1.1.1.6	DEPÓSITOS DE FONDOS DE TERCEROS EN GARANTÍA Y/O ADMINISTRACIÓN	0.00	0.00
1.1.1.9	OTROS EFECTIVOS Y EQUIVALENTES	0.00	0.00
1.1.1	TOTAL	823,803.23	195,904.54

**EFE-02 ADICIÓN BIENES MUEBLES E INMUEBLES:**

Cuenta	Nombre de la Cuenta	Monto	Subsidio
1.2.3	BIENES INMUEBLES, INFRAESTRUCTURA Y CONSTRUCCIONES EN PROCESO	0.00	
1.2.3.1	TERRENOS	0.00	
1.2.3.2	VIVIENDAS	0.00	
1.2.3.3	EDIFICIOS NO HABITACIONALES	0.00	
1.2.3.4	INFRAESTRUCTURA	0.00	
1.2.3.5	CONSTRUCCIONES EN PROCESO EN BIENES DE DOMINIO PÚBLICO	0.00	
1.2.3.6	CONSTRUCCIONES EN PROCESO EN BIENES PROPIOS	0.00	
1.2.3.9	OTROS BIENES INMUEBLES	0.00	
1.2.4	BIENES MUEBLES	10,000.00	
1.2.4.1	MOBILIARIO Y EQUIPO DE ADMINISTRACIÓN	0.00	
1.2.4.2	MOBILIARIO Y EQUIPO EDUCACIONAL Y RECREATIVO	0.00	
1.2.4.3	EQUIPO E INSTRUMENTAL MÉDICO Y DE LABORATORIO	0.00	
1.2.4.4	VEHÍCULOS Y EQUIPO DE TRANSPORTE	0.00	
1.2.4.5	EQUIPO DE DEFENSA Y SEGURIDAD	0.00	
1.2.4.6	MAQUINARIA, OTROS EQUIPOS Y HERRAMIENTAS	0.00	
1.2.4.7	COLECCIONES, OBRAS DE ARTE Y OBJETOS VALIOSOS	0.00	
1.2.4.8	ACTIVOS BIOLÓGICOS	10,000.00	
1.2.5	ACTIVOS INTANGIBLES	106,140.00	
1.2.5.1	SOFTWARE	106,140.00	
1.2.5.2	PATENTES, MARCAS Y DERECHOS	0.00	
1.2.5.3	CONCESIONES Y FRANQUICIAS	0.00	

1.2.5.4	LICENCIAS	0.00	
1.2.5.9	OTROS ACTIVOS INTANGIBLES	0.00	
	TOTAL	116,140.00	116,140.00

EFE-03 CIRCULACIÓN DEL FLUJO DE EFECTIVO:

Cuenta	Nombre de la Cuenta	Monto	2019
5.4	FLUJO NETO DE EFECTIVO DE LAS ACTIVIDADES DE OPERACIÓN MENOS MOVIMIENTOS DE PARTIDAS (O RUBROS) QUE NO AFECTAN AL EFECTIVO	1,029,786.30	1,339,179.69
5.5	OTROS GASTOS Y PÉRDIDAS EXTRAORDINARIAS	0.00	0.00
5.5.1	ESTIMACIONES, DEPRECIACIONES, DETERIOROS, OBSOLESCENCIAS Y AMORTIZACIONES	0.00	0.00
5.5.1.1	ESTIMACIONES POR PÉRDIDAS O DETERIOROS DE ACTIVOS CIRCULANTES	0.00	0.00
5.5.1.2	ESTIMACIONES POR PÉRDIDAS O DETERIOROS DE ACTIVOS NO CIRCULANTES	0.00	0.00
5.5.1.3	DEPRECIACIÓN DE BIENES INMUEBLES	0.00	0.00
5.5.1.4	DEPRECIACIÓN DE INFRAESTRUCTURA	0.00	0.00
5.5.1.5	DEPRECIACIÓN DE BIENES MUEBLES	0.00	0.00
5.5.1.6	DETERIORO DE LOS ACTIVOS BIOLÓGICOS	0.00	0.00
5.5.1.7	AMORTIZACIÓN DE ACTIVOS INTANGIBLES	0.00	0.00
5.5.1.8	DISMINUCIÓN DE BIENES POR PÉRDIDA, OBSOLESCENCIA Y DETERIORO	0.00	0.00
5.5.2	PROVISIONES	0.00	0.00
5.5.2.1	PROVISIONES DE PASIVOS A CORTO PLAZO	0.00	0.00
5.5.2.2	PROVISIONES DE PASIVOS A LARGO PLAZO	0.00	0.00
5.5.3	DISMINUCIONES DE INVENTARIOS	0.00	0.00
5.5.3.1	DISMINUCIONES DE INVENTARIOS DE MERCANCÍAS PARA VENTA	0.00	0.00
5.5.3.2	DISMINUCIONES DE INVENTARIOS DE MERCANCÍAS TERMINADAS	0.00	0.00
5.5.3.3	DISMINUCIONES DE INVENTARIOS DE MERCANCÍAS EN PROCESO DE ELABORACIÓN	0.00	0.00
5.5.3.4	DISMINUCIONES DE INVENTARIOS DE MATERIAS PRIMAS, MATERIALES Y SUMINISTROS PARA PRODUCCIÓN	0.00	0.00
5.5.3.5	DISMINUCIONES DE ALMACÉN DE MATERIALES Y SUMINISTROS DE CONSUMO	0.00	0.00
5.5.4	AUMENTO POR INSUFICIENCIA DE ESTIMACIONES POR PÉRDIDA O DETERIORO U OBSOLESCENCIA	0.00	0.00
5.5.4.1	AUMENTO POR INSUFICIENCIA DE ESTIMACIONES POR PÉRDIDA O DETERIORO U OBSOLESCENCIA	0.00	0.00
5.5.5	AUMENTO POR INSUFICIENCIA DE PROVISIONES	0.00	0.00

5.5.5.1	AUMENTO POR INSUFICIENCIA DE PROVISIONES	0.00	0.00
5.5.9	OTROS GASTOS	0.00	0.00
5.5.9.1	GASTOS DE EJERCICIOS ANTERIORES	0.00	0.00
5.5.9.2	PÉRDIDAS POR RESPONSABILIDADES	0.00	0.00
5.5.9.3	BONIFICACIONES Y DESCUENTOS OTORGADOS	0.00	0.00
5.5.9.4	DIFERENCIAS POR TIPO DE CAMBIO NEGATIVAS	0.00	0.00
5.5.9.5	DIFERENCIAS DE COTIZACIONES NEGATIVAS EN VALORES NEGOCIABLES	0.00	0.00
5.5.9.6	RESULTADO POR POSICIÓN MONETARIA	0.00	0.00
5.5.9.7	PÉRDIDAS POR PARTICIPACIÓN PATRIMONIAL	0.00	0.00
5.5.9.8	DIFERENCIAS POR REESTRUCTURACIÓN DE DEUDA PÚBLICA NEGATIVAS	0.00	0.00
5.5.9.9	OTROS GASTOS VARIOS	0.00	0.00
5.6	INVERSIÓN PÚBLICA	0.00	0.00
5.6.1	INVERSIÓN PÚBLICA NO CAPITALIZABLE	0.00	0.00
5.6.1.1	CONSTRUCCIÓN EN BIENES NO CAPITALIZABLE IGUAL	0.00	0.00
	RESULTADOS DEL EJERCICIO (AHORRO/DESAHORRO)	1,029,786.30	1,339,179.69

UNIVERSIDAD TECNOLÓGICA DE TAMAZULÁ  
 CUENTA PÚBLICA 2020  
 Estado de Flujos de Efectivo  
 Del 1 de Enero al 31 de Diciembre de 2020 y 2019  
 (Cifras en pesos)

CONCEPTO	2020	2019	CONCEPTO	2020	2019
<b>Flujos de Efectivo de las Actividades de Gestión</b>			<b>Flujos de Efectivo de las Actividades de Inversión</b>		
<b>Origen</b>	<b>6,087,862.72</b>	<b>5,385,358.95</b>	<b>Origen</b>	<b>0.00</b>	<b>0.00</b>
Impuestos	0.00	0.00	Bienes Inmuebles, Infraestructura y Construcciones en Proceso	0.00	0.00
Cuotas y Aportaciones	0.00	0.00	Bienes Muebles	0.00	0.00
Contribuciones de	0.00	0.00	Otros Orígenes de Inversión	0.00	0.00
Derechos	0.00	0.00			
Productos	2,658.72	0.00	<b>Aplicación</b>	<b>116,140.00</b>	<b>1,143,275.15</b>
Aprovechamientos	0.00	0.00	Bienes Inmuebles, Infraestructura y Construcciones en Proceso	0.00	0.00
Ingresos por Venta de	60,600.00	0.00	Bienes Muebles	10,000.00	1,122,770.67
Participaciones,	0.00	0.00	Otras Aplicaciones de Inversión	106,140.00	29,504.48
Aportaciones,					
Transferencias,	6,024,604.00	5,385,358.95	<b>Flujos Netos de Efectivo por Actividades de Inversión</b>	<b>-116,140.00</b>	<b>-1,143,275.15</b>
Asignaciones,	0.00	0.00			
Otros Orígenes de					
<b>Aplicación</b>	<b>5,058,076.42</b>	<b>4,046,179.26</b>	<b>Flujo de Efectivo de las Actividades de Financiamiento</b>		
Servicios Personales	4,219,784.89	2,678,817.92	<b>Origen</b>	<b>0.00</b>	<b>0.00</b>
Materiales y	403,723.71	817,683.99	Endeudamiento Neto	0.00	0.00
Servicios Generales	434,567.82	549,677.35	Interno	0.00	0.00
			Externo	0.00	0.00
Transferencias	0.00	0.00	Otros Orígenes de Financiamiento	0.00	0.00
Transferencias al resto	0.00	0.00			
Subsidios y	0.00	0.00	<b>Aplicación</b>	<b>285,747.61</b>	<b>0.00</b>
Ayudas Sociales	0.00	0.00	Servicios de la Deuda	0.00	0.00
Pensiones y	0.00	0.00	Interno	0.00	0.00
Transferencias a	0.00	0.00	Externo	0.00	0.00
Transferencias a la	0.00	0.00	Otras Aplicaciones de Financiamiento	285,747.61	0.00
Donativos	0.00	0.00			
Transferencias al	0.00	0.00	<b>Flujos netos de Efectivo por Actividades de Financiamiento</b>	<b>-285,747.61</b>	<b>0.00</b>
Participaciones	0.00	0.00			
Aportaciones	0.00	0.00	<b>Incremento/Disminución Neta en el Efectivo y Equivalentes al Efectivo</b>	<b>627,898.69</b>	<b>195,904.54</b>
Convenios	0.00	0.00			
Otras Aplicaciones de	0.00	0.00	<b>Efectivo y Equivalente al Efectivo al Inicio del Ejercicio</b>	<b>195,904.54</b>	<b>0.00</b>
<b>Flujos Netos de Efectivo por Actividades de Operación</b>	<b>1,029,786.30</b>	<b>1,359,179.69</b>	<b>Efectivo y Equivalente al Efectivo al Final del Ejercicio</b>	<b>823,803.23</b>	<b>195,904.54</b>

Bajo protesta de decir verdad declaramos que los Estados Financieros y sus notas, son razonablemente correctos y son responsabilidad del emisor

LIC. MARIBEL ESCOBAR BELTRÁN  
 RECTOR

LIC. KEIDY ESTEFANIA RÍOS AGUILAR  
 JEFA DE DPTO DE ADMINISTRACIÓN Y FINANZAS

C.P. MARIBEL ESCOBAR BELTRÁN  
 TÉCNICO CONTABLE




UNIVERSIDAD TECNOLÓGICA DE TAMAZULA  
 CUENTA PÚBLICA 2020  
 Estado Analítico de la Deuda y Otros Pasivos  
 Del 1 de Enero al 31 de Diciembre de 2020  
 (Cifras en pesos)

Denominación de las Deudas	Moneda de Contratación	Institución o País Acreedor	Saldo Inicial del Periodo	Saldo Final del Periodo
<b>DEUDA PÚBLICA</b>				
Corto Plazo				
Deuda Interna				
Instituciones de Crédito			0.00	0.00
Títulos y Valores			0.00	0.00
Arrendamientos Financieros			0.00	0.00
Deuda Externa				
Organismos Financieros Internacionales			0.00	0.00
Deuda Bilateral			0.00	0.00
Títulos y Valores			0.00	0.00
Arrendamientos Financieros			0.00	0.00
<b>Subtotal a Corto Plazo</b>			<b>0.00</b>	<b>0.00</b>
Largo Plazo				
Deuda Interna				
Instituciones de Crédito			0.00	0.00
Títulos y Valores			0.00	0.00
Arrendamientos Financieros			0.00	0.00
Deuda Externa				
Organismos Financieros Internacionales			0.00	0.00
Deuda Bilateral			0.00	0.00
Títulos y Valores			0.00	0.00
Arrendamientos Financieros			0.00	0.00
<b>Subtotal a Largo Plazo</b>			<b>0.00</b>	<b>0.00</b>
Otros Pasivos			0.00	-1,000.29
<b>Total Deuda y Otros Pasivos</b>			<b>0.00</b>	<b>-1,000.29</b>

- El saldo inicial del periodo se refiere al inicio del ejercicio

Bajo protesta de decir verdad declaramos que los Estados Financieros y sus notas, son razonablemente correctos y son responsabilidad del emisor

  
 LIC. MANUEL SICA TORRES BELTRÁN  
 RECTOR

  
 LIC. KEIDY ESTEFANIA RIOS AGUILAR  
 JEFA DE DPTO DE ADMINISTRACIÓN Y FINANZAS

  
 C.P. MARIBEL GUADALUPE LEÓN BELTRÁN  
 TÉCNICO CONTABLE

**UNIVERSIDAD TECNOLÓGICA DE TAMAZULA**  
**CUENTA PÚBLICA 2020**  
**Estado Analítico del Activo**  
 Del 1 de Enero al 31 de Diciembre de 2020  
 (Cifras en pesos)

CONCEPTO	Saldo Inicial	Cargos del Periodo	Abonos del Periodo	Saldo Final	Variación del Periodo
	1	2	3	4 = (1+2-3)	(4-1)
<b>ACTIVO</b>	<b>1,339,179.69</b>	<b>12,414,643.42</b>	<b>11,594,715.02</b>	<b>2,172,053.38</b>	<b>832,873.69</b>
<b>Activo Circulante</b>	<b>195,904.54</b>	<b>12,298,503.42</b>	<b>11,581,769.73</b>	<b>912,638.23</b>	<b>716,733.69</b>
Efectivo y Equivalentes	195,904.54	6,088,381.87	5,460,483.18	823,803.23	627,898.69
Derechos a Recibir Efectivo o Equivalentes	0.00	6,121,286.55	6,121,286.55	0.00	0.00
Derechos a Recibir Bienes o Servicios	0.00	88,835.00	0.00	88,835.00	88,835.00
Inventarios	0.00	0.00	0.00	0.00	0.00
Almacenes	0.00	0.00	0.00	0.00	0.00
Estimación por Pérdida o Deterioro de Activos Circulantes	0.00	0.00	0.00	0.00	0.00
Otros Activos Circulantes	0.00	0.00	0.00	0.00	0.00
<b>Activo No</b>	<b>1,143,275.15</b>	<b>116,140.00</b>	<b>0.00</b>	<b>1,259,415.15</b>	<b>116,140.00</b>
Inversiones Financieras a Largo Plazo	0.00	0.00	0.00	0.00	0.00
Derechos a Recibir Efectivo o Equivalentes a Largo Plazo	0.00	0.00	0.00	0.00	0.00
Bienes Inmuebles, Infraestructura y Construcciones en Proceso	0.00	0.00	0.00	0.00	0.00
Bienes Muebles	1,122,770.67	10,000.00	0.00	1,132,770.67	10,000.00
Activos Intangibles	20,504.48	106,140.00	0.00	126,644.48	106,140.00
Depreciación, Deterioro y Amortización Acumulada de Bienes	0.00	0.00	0.00	0.00	0.00
Activos Diferidos	0.00	0.00	0.00	0.00	0.00
Estimación por Pérdida o Deterioro de Activos no Circulantes	0.00	0.00	0.00	0.00	0.00
Otros Activos no Circulantes	0.00	0.00	0.00	0.00	0.00

Bajo protesta de decir verdad declaramos que los Estados Financieros y sus notas, son razonablemente correctos y son responsabilidad del emisor

  
 LIC. MANUEL SICARIOS BELTRÁN

RECTOR

  
 LIC. KEYDY ESTEFANIA RIOS AGUILAR

JEFA DE DPTO DE ADMINISTRACIÓN Y FINANZAS

  
 C.P. MARIBEL GUADALUPE LEÓN BELTRÁN  
 TÉCNICO CONTABLE

# INFORMACIÓN PRESUPUESTARIA

## UNIVERSIDAD TECNOLÓGICA DE TAMAZULA

## CUENTA PÚBLICA 2020

## Estado Analítico de Ingresos

Del 1 de Enero al 31 de Diciembre de 2020

(Cifras en pesos)

Rubro de Ingresos	Ingreso					Diferencia
	Estimado	Ampliaciones y Reducciones	Modificado	Devengado	Recaudado	
	(1)	(2)	(3= 1 + 2)	(4)	(5)	
Impuestos	0.00	0.00	0.00	0.00	0.00	0.00
Cuotas y Aportaciones de Seguridad Social	0.00	0.00	0.00	0.00	0.00	0.00
Contribuciones de Mejoras	0.00	0.00	0.00	0.00	0.00	0.00
Derechos	0.00	0.00	0.00	0.00	0.00	0.00
Productos	0.00	1,267.88	1,267.88	2,658.72	2,658.72	2,658.72
Aprovechamientos	0.00	0.00	0.00	0.00	0.00	0.00
Ingresos por Ventas de Bienes, Prestación de Servicios y Otros Ingresos	0.00	60,600.00	60,600.00	60,600.00	60,600.00	60,600.00
Participaciones, Aportaciones, Convenios, Incentivos Derivados de la Colaboración Fiscal y Fondos Distintos de Aportaciones	0.00	0.00	0.00	0.00	0.00	0.00
Transferencias, Asignaciones, Subsidios y Subvenciones, y Pensiones y Jubilaciones	5,918,464.00	106,140.00	6,024,604.00	6,024,604.00	6,024,604.00	106,140.00
Ingresos Derivados de Financiamientos	0.00	0.00	0.00	0.00	0.00	0.00
<b>Total</b>	<b>5,918,464.00</b>	<b>168,007.88</b>	<b>6,086,471.88</b>	<b>6,087,862.72</b>	<b>6,087,862.72</b>	<b>169,398.72</b>
				Ingresos excedentes		

Estado Analítico de Ingresos Por Fuente de Financiamiento	Ingreso					Diferencia
	Estimado	Ampliaciones y Reducciones	Modificado	Devengado	Recaudado	
	(1)	(2)	(3= 1 + 2)	(4)	(5)	
Ingresos del Poder Ejecutivo Federal o Estatal y de los Municipios	0.00	0.00	0.00	0.00	0.00	0.00
Impuestos	0.00	0.00	0.00	0.00	0.00	0.00
Cuotas y Aportaciones de Seguridad Social	0.00	0.00	0.00	0.00	0.00	0.00
Contribuciones de Mejoras	0.00	0.00	0.00	0.00	0.00	0.00
Derechos	0.00	0.00	0.00	0.00	0.00	0.00
Productos <sup>1</sup>	0.00	0.00	0.00	0.00	0.00	0.00
Aprovechamientos <sup>2</sup>	0.00	0.00	0.00	0.00	0.00	0.00
Participaciones, Aportaciones, Convenios, Incentivos Derivados de la Colaboración Fiscal y Fondos Distintos de Aportaciones	0.00	0.00	0.00	0.00	0.00	0.00
Transferencias, Asignaciones, Subsidios y Subvenciones, y Pensiones y Jubilaciones	0.00	0.00	0.00	0.00	0.00	0.00
Ingresos de los Entes Públicos de los Poderes Legislativo y Judicial, de los Órganos Autónomos y del Sector Paraestatal o Paramunicipal, así como de las Empresas	5,918,464.00	168,007.88	6,086,471.88	6,087,862.72	6,087,862.72	169,398.72
Cuotas y Aportaciones de Seguridad Social	0.00	0.00	0.00	0.00	0.00	0.00
Productos <sup>1</sup>	0.00	1,267.88	1,267.88	2,658.72	2,658.72	2,658.72
Ingresos por Ventas de Bienes, Prestación de Servicios y Otros Ingresos <sup>3</sup>	0.00	60,600.00	60,600.00	60,600.00	60,600.00	60,600.00
Transferencias, Asignaciones, Subsidios y Subvenciones, y Pensiones y Jubilaciones	5,918,464.00	106,140.00	6,024,604.00	6,024,604.00	6,024,604.00	106,140.00
Ingresos derivados de financiamiento	0.00	0.00	0.00	0.00	0.00	0.00
Ingresos Derivados de Financiamientos	0.00	0.00	0.00	0.00	0.00	0.00
<b>Total</b>	<b>5,918,464.00</b>	<b>168,007.88</b>	<b>6,086,471.88</b>	<b>6,087,862.72</b>	<b>6,087,862.72</b>	<b>169,398.72</b>
				Ingresos excedentes		

<sup>1</sup> Incluye intereses que generan las cuentas bancarias de los entes públicos en los productos.

<sup>2</sup> Incluye donativos en efectivo del Poder Ejecutivo, entre otros aprovechamientos.

<sup>3</sup> Se refiere a los ingresos propios obtenidos por los Poderes Legislativo, Judicial, los Órganos Autónomos y las entidades de la administración pública paraestatal y paramunicipal.

Los ingresos excedentes se presentan para efectos de cumplimiento de la Ley General de Contabilidad Gubernamental y el importe reflejado debe ser siempre mayor a cero.

Bajo protesta de decir verdad declaramos que los Estados Financieros y sus notas, son razonablemente correctos y son responsabilidad del emisor

LIC. MANUEL SICAIROS BELTRÁN  
RECTOR

C.P. MARIBEL GUADALUPE LEÓN BELTRÁN  
TÉCNICO CONTABLE

LIC. KEIDY ESTEFANIA RIOS AGUILAR  
JEFA DE DPTO DE ADMINISTRACIÓN Y

UNIVERSIDAD TECNOLÓGICA DE TAMAZULA

CUENTA PÚBLICA 2020

Estado Analítico del Ejercicio del Presupuesto de Egresos

Clasificación Administrativa

Del 1 de Enero al 31 de Diciembre de 2020

(Cifras en pesos)

Concepto	Egresos		Ampliaciones/ (Reducciones)	Modificado	Devengado	Pagado	Subejercicio
	Aprobado	1					
			2	3 = (1 + 2)	4	5	6 = (3 - 4)
2	5,826,599.00	5,826,599.00	262,540.11	6,089,139.11	5,174,216.43	5,174,215.33	914,922.69
2.1	5,826,599.00	5,826,599.00	262,540.11	6,089,139.11	5,174,216.43	5,174,215.33	914,922.69
2.1.1	5,826,599.00	5,826,599.00	262,540.11	6,089,139.11	5,174,216.43	5,174,215.33	914,922.69
2.1.1.1	5,826,599.00	5,826,599.00	262,540.11	6,089,139.11	5,174,216.43	5,174,215.33	914,922.69
2.1.1.1.2	5,826,599.00	5,826,599.00	262,540.11	6,089,139.11	5,174,216.43	5,174,215.33	914,922.69
2.1.1.1.2.2	5,826,599.00	5,826,599.00	262,540.11	6,089,139.11	5,174,216.43	5,174,215.33	914,922.69
000	5,737,078.65	5,737,078.65	210,683.68	5,947,762.33	5,053,881.16	5,053,880.06	657,089.04
0001	988,143.43	988,143.43	85,286.33	1,073,429.76	845,057.01	845,057.01	228,372.75
0002	496,797.05	496,797.05	-72,461.70	424,335.35	407,496.00	407,496.00	16,839.35
0003	337,754.35	337,754.35	-2,249.00	335,505.35	335,505.35	335,505.35	0.00
0004	200,705.92	200,705.92	22,438.00	223,143.92	203,870.59	203,870.59	19,273.33
0005	125,200.43	125,200.43	0.00	125,200.43	114,830.83	114,830.83	10,369.60
0006	1,537,179.42	1,537,179.42	5,302.86	1,542,482.28	1,677,482.44	1,677,482.44	-135,000.16
0007	269,606.89	269,606.89	-8,450.01	261,156.88	211,581.42	211,581.42	49,575.46
0008	145,754.63	145,754.63	-11,352.91	134,401.72	104,402.76	104,402.76	29,998.96
0009	282,840.35	282,840.35	-16,087.59	266,752.76	249,389.91	249,388.81	17,362.85
0010	78,786.35	78,786.35	11,854.40	90,640.75	79,874.75	79,874.75	10,766.00
0011	10,734.00	10,734.00	40,002.03	50,736.03	40,460.52	40,460.52	10,275.51
<b>Total del Gasto</b>	<b>5,826,599.00</b>	<b>5,826,599.00</b>	<b>262,540.11</b>	<b>6,089,139.11</b>	<b>5,174,216.43</b>	<b>5,174,215.33</b>	<b>914,922.69</b>

Bajo protesta de decir verdad declaramos que los Estados Financieros y sus notas, son razonablemente correctos y son responsabilidad del emisor



LIC. KEIDY ESTEFANIA RIOS AGUILAR  
JEFA DE DPTO DE ADMINISTRACIÓN Y FINANZAS



LIC. MANUEL SICAÍROS BELTRÁN  
RECTOR

C.P. MARIBEL GUADALUPE LEÓN BELTRÁN  
TÉCNICO CONTABLE




Comisiones de la Deuda Pública	0.00	0.00	0.00	0.00	0.00	0.00
Gastos de la Deuda Pública	0.00	0.00	0.00	0.00	0.00	0.00
Costo por Coberturas	0.00	0.00	0.00	0.00	0.00	0.00
Apoyos Financieros	0.00	0.00	0.00	0.00	0.00	0.00
Adeudos de Ejercicios Fiscales Anteriores (Adefas)	0.00	0.00	0.00	0.00	0.00	0.00
<b>Total del Gasto</b>	<b>5,826,599.00</b>	<b>262,540.11</b>	<b>6,089,139.11</b>	<b>5,174,216.42</b>	<b>5,174,215.32</b>	<b>914,922.69</b>

Bajo protesta de decir verdad declaramos que los Estados Financieros y sus notas, son razonablemente correctos y son responsabilidad del emisor

  
 LIC. MANUEL SICAÑOS BELTRÁN  
 RECTOR

  
 LIC. KEIDY ESTEFANIA RIOS AGUILAR  
 JEFA DE DPTO DE ADMINISTRACIÓN Y FINANZAS

  
 C.P. MARIBEL GUADALUPE LEÓN BELTRÁN  
 TÉCNICO CONTABLE

UNIVERSIDAD TECNOLÓGICA DE TAMAZULA

CUENTA PÚBLICA 2020

Estado Analítico del Ejercicio del Presupuesto de Egresos

Clasificación Económica (por Tipo de Gasto)

Del 1 de Enero al 31 de Diciembre de 2020

(Cifras en pesos)

Concepto	Egresos		Ampliaciones/ (Reducciones)	Modificado	Devengado	Pagado	Subejercicio
	Aprobado	1					
	2	3 = (1 + 2)	4	5	6 = (3 - 4)		
Gasto Corriente	5,676,599.00	156,400.11	5,832,999.11	5,058,076.42	5,058,075.33	774,922.69	
Gasto de Capital	150,000.00	106,140.00	256,140.00	116,140.00	116,140.00	140,000.00	
Amortización de la Deuda y Disminución de Pasivos	0.00	0.00	0.00	0.00	0.00	0.00	
Pensiones y Jubilaciones	0.00	0.00	0.00	0.00	0.00	0.00	
Participaciones	0.00	0.00	0.00	0.00	0.00	0.00	
<b>Total del Gasto</b>	<b>5,826,599.00</b>	<b>262,540.11</b>	<b>6,089,139.11</b>	<b>5,174,216.42</b>	<b>5,174,215.33</b>	<b>914,922.69</b>	

Bajo protesta de decir verdad declaramos que los Estados Financieros y sus notas, son razonablemente correctos y son responsabilidad del emisor



LIC. MANUEL SACAROS BELTRÁN  
RECTOR

LIC. KEIDY ESTEFANIA RIOS AGUILAR  
JEFA DE DPTO DE ADMINISTRACIÓN Y FINANZAS



C.P. MARIBEL GUADALUPE LEÓN BELTRÁN  
TÉCNICO CONTABLE



## UNIVERSIDAD TECNOLÓGICA DE TAMAZULA

## CUENTA PÚBLICA 2020

Estado Analítico del Ejercicio del Presupuesto de Egresos

Clasificación Funcional (Finalidad y Función)

Del 1 de Enero al 31 de Diciembre de 2020

(Cifras en pesos)

Concepto	Egresos					Subejercicio
	Aprobado	Ampliaciones/ (Reducciones)	Modificado	Devengado	Pagado	
	1	2	3 = (1 + 2)	4	5	
<b>Gobierno</b>	0.00	0.00	0.00	0.00	0.00	0.00
Legislación	0.00	0.00	0.00	0.00	0.00	0.00
Justicia	0.00	0.00	0.00	0.00	0.00	0.00
Coordinación de la Política de Gobierno	0.00	0.00	0.00	0.00	0.00	0.00
Relaciones Exteriores	0.00	0.00	0.00	0.00	0.00	0.00
Asuntos Financieros y Hacendarios	0.00	0.00	0.00	0.00	0.00	0.00
Seguridad Nacional	0.00	0.00	0.00	0.00	0.00	0.00
Asuntos de Orden Público y de Seguridad Interior	0.00	0.00	0.00	0.00	0.00	0.00
Otros Servicios Generales	0.00	0.00	0.00	0.00	0.00	0.00
<b>Desarrollo Social</b>	5,826,599.00	262,540.11	6,089,139.11	5,174,216.42	5,174,216.42	914,922.69
Protección Ambiental	0.00	0.00	0.00	0.00	0.00	0.00
Vivienda y Servicios a la Comunidad	0.00	0.00	0.00	0.00	0.00	0.00
Salud	0.00	0.00	0.00	0.00	0.00	0.00
Recreación, Cultura y Otras Manifestaciones Sociales	0.00	0.00	0.00	0.00	0.00	0.00
Educación	5,826,599.00	262,540.11	6,089,139.11	5,174,216.42	5,174,216.42	914,922.69
Protección Social	0.00	0.00	0.00	0.00	0.00	0.00
Otros Asuntos Sociales	0.00	0.00	0.00	0.00	0.00	0.00
<b>Desarrollo Económico</b>	0.00	0.00	0.00	0.00	0.00	0.00
Asuntos Económicos, Comerciales y Laborales en General	0.00	0.00	0.00	0.00	0.00	0.00
Agropecuaria, Silvicultura, Pesca y Caza	0.00	0.00	0.00	0.00	0.00	0.00
Combustibles y Energía	0.00	0.00	0.00	0.00	0.00	0.00
Minería, Manufacturas y Construcción	0.00	0.00	0.00	0.00	0.00	0.00
Transporte	0.00	0.00	0.00	0.00	0.00	0.00
Comunicaciones	0.00	0.00	0.00	0.00	0.00	0.00
Turismo	0.00	0.00	0.00	0.00	0.00	0.00
Ciencia, Tecnología e Innovación	0.00	0.00	0.00	0.00	0.00	0.00
Otras Industrias y Otros Asuntos Económicos	0.00	0.00	0.00	0.00	0.00	0.00
<b>Otras no Clasificadas en Funciones Anteriores</b>	0.00	0.00	0.00	0.00	0.00	0.00
Transacciones de la Deuda Pública / Costo Financiero de la Deuda	0.00	0.00	0.00	0.00	0.00	0.00
Transferencias, Participaciones y Aportaciones entre Diferentes Niveles y Ordenes de Gobierno	0.00	0.00	0.00	0.00	0.00	0.00
Saneamiento del Sistema Financiero	0.00	0.00	0.00	0.00	0.00	0.00
Adeudos de Ejercicios Fiscales Anteriores	0.00	0.00	0.00	0.00	0.00	0.00
<b>Total del Gasto</b>	<b>5,826,599.00</b>	<b>262,540.11</b>	<b>6,089,139.11</b>	<b>5,174,216.42</b>	<b>5,174,216.42</b>	<b>914,922.69</b>

Bajo protesta de decir verdad declaramos que los Estados Financieros y sus notas, son razonablemente correctos y son responsabilidad del emisor

LIC. MANUEL SICAIROS BELTRÁN  
RECTOR

LIC. KEIDY ESTEFANIA RIOS AGUILAR  
JEFA DE DPTO DE ADMINISTRACIÓN Y FINANZAS

C.P. MARIBEL GUADALUPE LEÓN BELTRÁN  
TÉCNICO CONTABLE

UNIVERSIDAD TECNOLÓGICA DE TAMAZULA  
 CUENTA PÚBLICA 2020  
 Endeudamiento Neto  
 Del 1 de Enero al 31 de Diciembre de 2020  
 (Cifras en pesos)

Identificación de Crédito o Instrumento	Contratación / Colocación	Amortización	Endeudamiento Neto
	A	B	C = A - B
Créditos Bancarios			
<b>Total Créditos Bancarios</b>	<b>0.00</b>	<b>0.00</b>	<b>0.00</b>
Otros Instrumentos de Deuda			
<b>Total Otros Instrumentos de Deuda</b>	<b>0.00</b>	<b>0.00</b>	<b>0.00</b>
<b>TOTAL</b>	<b>0.00</b>	<b>0.00</b>	<b>0.00</b>

Bajo protesta de decir verdad declaramos que los Estados Financieros y sus notas, son razonablemente correctos y son responsabilidad del emisor

\_\_\_\_\_  
 LIC. MANUEL SICAIROS BELTRÁN

RECTOR

\_\_\_\_\_  
 LIC. KEIDY ESTEFANIA RIOS AGUILAR

JEFA DE DPTO DE ADMINISTRACIÓN Y FINANZAS

\_\_\_\_\_  
 C.P. MARIBEL GUADALUPE LEÓN BELTRÁN

TÉCNICO CONTABLE

UNIVERSIDAD TECNOLÓGICA DE TAMAZULA  
CUENTA PÚBLICA 2020  
Intereses de la Deuda  
Del 1 de Enero al 31 de Diciembre de 2020  
(Cifras en pesos)

Identificación de Crédito o Instrumento	Devengado	Pagado
<b>Créditos Bancarios</b>		
Total de Intereses de Créditos Bancarios	0.00	0.00
<b>Otros Instrumentos de Deuda</b>		
Total de Intereses de Otros Instrumentos de Deuda	0.00	0.00
<b>TOTAL</b>	<b>0.00</b>	<b>0.00</b>

Bajo protesta de decir verdad declaramos que los Estados Financieros y sus notas, son razonablemente correctos y son responsabilidad del emisor

  
LIC. MANUEL SICAIROS BELTRÁN

RECTOR

  
LIC. KEIDY ESTEFANIA RIOS AGUILAR

JEFA DE DPTO DE ADMINISTRACIÓN Y FINANZAS

  
C.P. MARIBEL GUADALUPE LEÓN BELTRÁN

TÉCNICO CONTABLE

UNIVERSIDAD TECNOLÓGICA DE TAMAZULA  
CUENTA PÚBLICA 2020  
Flujo de Fondos (Indicadores de Postura Fiscal)  
Del 1 de Enero al 31 de Diciembre de 2020  
(Cifras en pesos)

Concepto	Estimado/Aprobado	Devengado	Recaudado/Pagado (3)
<b>I. Ingresos Presupuestarios (I=1+2)</b>	5,918,464.00	6,087,862.72	6,087,862.72
1. Ingresos del Gobierno de la Entidad Federativa o Municipio (1)	0.00	0.00	0.00
2. Ingresos del Sector Paraestatal o Paramunicipal (1)	5,918,464.00	6,087,862.72	6,087,862.72
<b>II. Egresos Presupuestarios (II=3+4)</b>	5,826,599.00	5,174,216.42	5,174,216.42
3. Egresos del Gobierno de la Entidad Federativa o Municipio (2)	0.00	0.00	0.00
4. Egresos del Sector Paraestatal 2	5,826,599.00	5,174,216.42	5,174,216.42
<b>III. Balance Presupuestario (Superávit o Déficit) (III = I - II)</b>	<b>91,865.00</b>	<b>913,646.30</b>	<b>913,646.30</b>

Concepto	Estimado/Aprobado	Devengado	Recaudado/Pagado (3)
<b>III. Balance presupuestario (Superávit o Déficit)</b>	91,865.00	913,646.30	913,646.30
<b>IV. Intereses, Comisiones y Gastos de la Deuda</b>	0.00	0.00	0.00
<b>V. Balance Primario ( Superávit o Déficit) (V= III - IV)</b>	<b>91,865.00</b>	<b>913,646.30</b>	<b>913,646.30</b>

Concepto	Estimado/Aprobado	Devengado	Recaudado/Pagado (3)
<b>A. Financiamiento</b>	0.00	0.00	0.00
<b>B. Amortización de la deuda</b>	0.00	0.00	0.00
<b>C. Endeudamiento ó desendeudamiento (C = A - B)</b>	<b>0.00</b>	<b>0.00</b>	<b>0.00</b>

(1) Los Ingresos que se presentan son los ingresos presupuestarios totales sin incluir los ingresos por financiamientos. Los Ingresos del Gobierno de la Entidad Federativa corresponden a los del Poder Ejecutivo

(2) Los egresos que se presentan son los egresos presupuestarios totales sin incluir los egresos por los intereses, comisiones y gastos de la deuda. Los egresos del Gobierno de la Entidad Federativa corresponden a los del Poder Ejecutivo

(3) Para Ingresos se reportan los ingresos recaudados; para egresos se reportan los egresos pagados

Bajo protesta de decir verdad declaramos que los Estados Financieros y sus notas, son razonablemente correctos y son responsabilidad del emisor

LIC. MANUEL SICAIROS BELTRÁN

RECTOR

LIC. KEIDY ESTEFANIA RIOS AGUILAR

JEFA DE DPTO DE ADMINISTRACIÓN Y FINANZAS

C.P. MARIBEL GUADALUPE LEÓN BELTRÁN  
TÉCNICO CONTABLE

# INFORMACIÓN PROGRAMÁTICA

## UNIVERSIDAD TECNOLÓGICA DE TAMAZULA

## CUENTA PÚBLICA 2020

Gasto por Categoría Programática

Del 1 de Enero al 31 de Diciembre de 2020

(Cifras en pesos)

Concepto	Egresos					Subejercicio
	Aprobado	Ampliaciones/ (Reducciones)	Modificado	Devengado	Pagado	
	1	2	3 = (1 + 2)	4	5	
Programas	5,826,599.00	262,540.11	6,089,139.11	5,174,216.42	5,174,216.42	914,922.69
<b>Subsidios: Sector Social y Privado o Entidades Federativas y Municipios</b>	<b>0.00</b>	<b>0.00</b>	<b>0.00</b>	<b>0.00</b>	<b>0.00</b>	<b>0.00</b>
Sujetos a Reglas de Operación	0.00	0.00	0.00	0.00	0.00	0.00
Otros Subsidios	0.00	0.00	0.00	0.00	0.00	0.00
<b>Desempeño de las Funciones</b>	<b>3,401,492.05</b>	<b>296,884.90</b>	<b>3,698,376.95</b>	<b>2,844,480.62</b>	<b>2,844,480.62</b>	<b>853,896.33</b>
Prestación de Servicios Públicos	3,401,492.05	296,884.90	3,698,376.95	2,844,480.62	2,844,480.62	853,896.33
Provisión de Bienes Públicos	0.00	0.00	0.00	0.00	0.00	0.00
Planeación, seguimiento y evaluación de políticas públicas	0.00	0.00	0.00	0.00	0.00	0.00
Promoción y fomento	0.00	0.00	0.00	0.00	0.00	0.00
Regulación y supervisión	0.00	0.00	0.00	0.00	0.00	0.00
Funciones de las Fuerzas Armadas (Únicamente Gobierno Federal)	0.00	0.00	0.00	0.00	0.00	0.00
Específicos	0.00	0.00	0.00	0.00	0.00	0.00
Proyectos de Inversión	0.00	0.00	0.00	0.00	0.00	0.00
<b>Administrativos y de Apoyo</b>	<b>2,425,106.95</b>	<b>-34,344.79</b>	<b>2,390,762.16</b>	<b>2,329,735.80</b>	<b>2,329,735.80</b>	<b>61,026.36</b>
Apoyo al proceso presupuestario y para mejorar la eficiencia institucional	2,425,106.95	-34,344.79	2,390,762.16	2,329,735.80	2,329,735.80	61,026.36
Apoyo a la función pública y al mejoramiento de la gestión	0.00	0.00	0.00	0.00	0.00	0.00
Operaciones ajenas	0.00	0.00	0.00	0.00	0.00	0.00
<b>Compromisos</b>	<b>0.00</b>	<b>0.00</b>	<b>0.00</b>	<b>0.00</b>	<b>0.00</b>	<b>0.00</b>
Obligaciones de cumplimiento de resolución jurisdiccional	0.00	0.00	0.00	0.00	0.00	0.00
Desastres Naturales	0.00	0.00	0.00	0.00	0.00	0.00
<b>Obligaciones</b>	<b>0.00</b>	<b>0.00</b>	<b>0.00</b>	<b>0.00</b>	<b>0.00</b>	<b>0.00</b>
Pensiones y jubilaciones	0.00	0.00	0.00	0.00	0.00	0.00
Aportaciones a la seguridad social	0.00	0.00	0.00	0.00	0.00	0.00
Aportaciones a fondos de estabilización	0.00	0.00	0.00	0.00	0.00	0.00
Aportaciones a fondos de inversión y reestructura de pensiones	0.00	0.00	0.00	0.00	0.00	0.00
<b>Programas de Gasto Federalizado (Gobierno Federal)</b>	<b>0.00</b>	<b>0.00</b>	<b>0.00</b>	<b>0.00</b>	<b>0.00</b>	<b>0.00</b>
Gasto Federalizado	0.00	0.00	0.00	0.00	0.00	0.00
Participaciones a entidades federativas y municipios	0.00	0.00	0.00	0.00	0.00	0.00
Costo financiero, deuda o apoyos a deudores y ahorradores de la banca	0.00	0.00	0.00	0.00	0.00	0.00
Adeudos de ejercicios fiscales anteriores	0.00	0.00	0.00	0.00	0.00	0.00
<b>Total del Gasto</b>	<b>5,826,599.00</b>	<b>262,540.11</b>	<b>6,089,139.11</b>	<b>5,174,216.42</b>	<b>5,174,216.42</b>	<b>914,922.69</b>

Bajo protesta de decir verdad declaramos que los Estados Financieros y sus notas, son razonablemente correctos y son responsabilidad del emisor

LIC. MANUEL SICAÍROS BELTRÁN  
RECTOR

LIC. KEIDY ESTEFANIA RIOS AGUILAR  
JEFA DE DPTO DE ADMINISTRACIÓN Y FINANZAS

C.P. MARIBEL GÚADALUPE LEÓN BELTRÁN  
TÉCNICO CONTABLE

UNIVERSIDAD TECNOLÓGICA DE TAMAZULA  
CUENTA PÚBLICA 2020  
PROGRAMAS Y PROYECTOS DE INVERSIÓN  
Al 31 de Diciembre de 2020

PPI/ACTIVIDAD	UNIDAD DE MEDIDA	META PROGRAMADA	META REAL	% DE AVANCE
---------------	------------------	-----------------	-----------	-------------

Bajo protesta de decir verdad declaramos que los Estados Financieros y sus notas, son razonablemente correctos y son responsabilidad del emisor



LIC. MANUEL SICAÍROS BELTRÁN  
RECTOR



LIC. KEIDY ESTEFANIA RIOS AGUILAR  
JEFA DE DPTO DE ADMINISTRACIÓN Y FINANZAS

NO APLICABLE



C.P. MARIBEL GUADALUPE LEÓN BELTRÁN  
TÉCNICO CONTABLE

UNIVERSIDAD TECNOLÓGICA DE TAMAZULÁ  
CUENTA PÚBLICA 2020  
INDICADORES DE RESULTADOS  
Al 31 de Diciembre de 2020

INDICADOR	UNIDAD DE MEDIDA	META PROGRAMADA	META REAL
-----------	------------------	-----------------	-----------

Bajo protesta de decir verdad declaramos que los Estados Financieros y sus notas, son razonablemente correctos y son responsabilidad del emisor



\_\_\_\_\_  
LIC. MANUEL SICAÍROS BELTRÁN  
RECTOR

\_\_\_\_\_  
LIC. KEIDY ESTEFANIA RIOS AGUILAR  
JEFA DE DPTO DE ADMINISTRACIÓN Y FINANZAS

\_\_\_\_\_  
C.P. MARIBEL GUADALUPE LEÓN BELTRÁN  
TÉCNICO CONTABLE

NO APLICABLE



**UNIVERSIDAD TECNOLÓGICA DE TAMAZULA**  
**CUENTA PÚBLICA 2020**  
**ESQUEMAS BURSÁTILES Y DE COBERTURA FINANCIERA**  
**Al 31 de Diciembre de 2020**

**NO APLICA**

# LEY DE DISCIPLINA FINANCIERA

UNIVERSIDAD TECNOLÓGICA DE TAMAZULÁ

CUENTA PÚBLICA 2020

ESTADO DE SITUACIÓN FINANCIERA DETALLADO - LDF (F1)

Al 31 de Diciembre de 2019 y al 31 de Diciembre de 2020

(Pesos)

Concepto	31 de Diciembre de 2020	31 de Diciembre de 2019	Concepto	31 de Diciembre de 2020	31 de Diciembre de 2019
<b>ACTIVO</b>					
<b>Activo Circulante</b>					
a. Efectivo y Equivalentes (a=a1+a2+a3+a4+a5+a6+a7)	823,803.23	195,904.54	a. Cuentas por Pagar a Corto Plazo (a=a1+a2+a3+a4+a5+a6+a7+a8+a9)	-1,000.29	0.00
a1) Efectivo	0.00	0.00	a1) Servicios Personales por Pagar a Corto Plazo	282,492.36	0.00
a2) Bancos/Tesorería	823,803.23	195,904.54	a2) Proveedores por Pagar a Corto Plazo	-282,492.36	0.00
a3) Bancos/Dependencias y Otros	0.00	0.00	a3) Contratistas por Obras Públicas por Pagar a Corto Plazo	0.00	0.00
a4) Inversiones Temporales (Hasta 3 meses)	0.00	0.00	a4) Participaciones y Aportaciones por Pagar a Corto Plazo	0.00	0.00
a5) Fondos con Afectación Específica	0.00	0.00	a5) Transferencias Otorgadas por Pagar a Corto Plazo	0.00	0.00
a6) Depósitos de Fondos de Terceros en Garantía y/o Administración	0.00	0.00	a6) Intereses, Comisiones y Otros Gastos de la Deuda Pública por Pagar a Corto Plazo	0.00	0.00
a7) Otros Efectivos y Equivalentes	0.00	0.00	a7) Retenciones y Contribuciones por Pagar a Corto Plazo	-1,000.29	0.00
b. Derechos a Recibir Efectivo o Equivalentes (b=b1+b2+b3+b4+b5+b6+b7)	0.00	0.00	b1) Inversiones Financieras de Corto Plazo	0.00	0.00
b1) Inversiones Financieras de Corto Plazo	0.00	0.00	b2) Cuentas por Cobrar a Corto Plazo	0.00	0.00
b2) Cuentas por Cobrar a Corto Plazo	0.00	0.00	b3) Deudores Diversos por Cobrar a Corto Plazo	0.00	0.00
b3) Deudores Diversos por Cobrar a Corto Plazo	0.00	0.00	b4) Ingresos por Recuperar a Corto Plazo	0.00	0.00
b4) Ingresos por Recuperar a Corto Plazo	0.00	0.00	b5) Deudores por Anticipos de la Tesorería a Corto Plazo	0.00	0.00
b5) Deudores por Anticipos de la Tesorería a Corto Plazo	0.00	0.00	b6) Préstamos Otorgados a Corto Plazo	0.00	0.00
b6) Préstamos Otorgados a Corto Plazo	0.00	0.00	b7) Otros Derechos a Recibir Efectivo o Equivalentes a Corto Plazo	0.00	0.00
b7) Otros Derechos a Recibir Efectivo o Equivalentes a Corto Plazo	0.00	0.00	c. Derechos a Recibir Bienes o Servicios (c=c1+c2+c3+c4+c5)	0.00	0.00
c. Derechos a Recibir Bienes o Servicios (c=c1+c2+c3+c4+c5)	88,835.00	0.00	c1) Anticipo a Proveedores por Adquisición de Bienes y Prestación de Servicios a Corto Plazo	0.00	0.00
c1) Anticipo a Proveedores por Adquisición de Bienes y Prestación de Servicios a Corto Plazo	0.00	0.00	c2) Anticipo a Proveedores por Adquisición de Bienes Inmuebles y Muebles a Corto Plazo	0.00	0.00
c2) Anticipo a Proveedores por Adquisición de Bienes Inmuebles y Muebles a Corto Plazo	0.00	0.00	c3) Anticipo a Proveedores por Adquisición de Bienes Intangibles a Corto Plazo	0.00	0.00
c3) Anticipo a Proveedores por Adquisición de Bienes Intangibles a Corto Plazo	0.00	0.00	c4) Anticipo a Contratistas por Obras Públicas a Corto Plazo	0.00	0.00
c4) Anticipo a Contratistas por Obras Públicas a Corto Plazo	0.00	0.00	c5) Otros Derechos a Recibir Bienes o	0.00	0.00
c5) Otros Derechos a Recibir Bienes o	88,835.00	0.00			



IB. Total de Activos No Circulantes (IB=a+b+c+d+e+f+g+h+i)	1,259,415.15	1,143,275.15	HACIENDA PÚBLICA / PATRIMONIO	
I. Total del Activo (I=IA+IB)	2,172,053.38	1,339,179.69	IIIA. Hacienda Pública/Patrimonio Contribuido (IIIA = a + b + c)	0.00
			a. Aportaciones	0.00
			b. Donaciones de Capital	0.00
			c. Actualización de la Hacienda Pública/Patrimonio	0.00
			IIIB. Hacienda Pública/Patrimonio Generado (IIIB = a + b + c + d + e)	2,173,053.67
			a. Resultados del Ejercicio (Ahorro/ Desahorro)	1,029,786.30
			b. Resultados de Ejercicios Anteriores	1,143,267.37
			c. Revalúos	0.00
			d. Reservas	0.00
			e. Rectificaciones de Resultados de Ejercicios Anteriores	0.00
			IIIC. Exceso o Insuficiencia en la Actualización de la Hacienda Pública/Patrimonio (IIIC=a+b)	0.00
			a. Resultado por Posición Monetaria	0.00
			b. Resultado por Tenencia de Activos no Monetarios	0.00
			III. Total Hacienda Pública/Patrimonio (III=IIIA+IIIB+IIIC)	2,173,053.67
			IV. Total del Pasivo y Hacienda Pública/Patrimonio (IV=II+III)	2,172,053.38
				1,339,179.69



UNIVERSIDAD TECNOLÓGICA DE TAMAZULÁ

CUENTA PÚBLICA 2020

INFORME ANALÍTICO DE OBLIGACIONES DIFERENTES DE FINANCIAMIENTOS- LDF (F3)

Del 1 de Enero al 31 de Diciembre de 2020

(Pesos)

Denominación de las Obligaciones diferentes de Financiamiento	Fecha del Contrato	Fecha de inicio de operación del proyecto	Fecha de vencimiento	Monto de la inversión pactado (c)	Plazo pactado	Monto prometido mensual del pago de la contraprestación	Monto prometido mensual del pago de la contraprestación correspondiente al pago de inversión	Monto pagado de la inversión al 31-dic-20	Monto pagado de la inversión actualizado al 31-dic-20 (i)	Saldo pendiente por pagar de la inversión al 31-dic-20 (m-g-i)
A. Asociaciones Público Privadas (APP's)				0.00		0.00	0.00	0.00	0.00	0.00
B. Otros Instrumentos				0.00		0.00	0.00	0.00	0.00	0.00
C. Total de Obligaciones Diferentes de Financiamiento (C=A+B)				0.00		0.00	0.00	0.00	0.00	0.00

**UNIVERSIDAD TECNOLÓGICA DE TAMAZULA**  
**CUENTA PÚBLICA 2020**  
**BALANCE PRESUPUESTARIO -LDF (F4)**  
**Del 1 de Enero al 31 de Diciembre de 2020**  
**(Pesos)**

Concepto	Estimado/ Aprobado	Devengado	Recaudado/ Pagado
A. Ingresos Totales (A=A1+A2+A3)	5,918,464.00	6,087,862.72	6,087,862.72
A1. Ingresos de Libre Disposición	3,000,000.00	3,169,398.72	3,169,398.72
A2. Transferencias Federales Etiquetadas	2,918,464.00	2,918,464.00	2,918,464.00
A3. Financiamiento Neto	0.00	0.00	0.00
B. Egresos Presupuestarios (B=B1+B2)	5,826,599.00	5,174,216.42	5,174,216.42
B1. Gasto No Etiquetado (sin incluir Amortización de la Deuda Pública)	3,060,600.00	2,254,474.99	2,254,474.99
B2. Gasto Etiquetado (sin incluir Amortización de la Deuda Pública)	2,765,999.00	2,919,741.43	2,919,741.43
C. Remanentes del Ejercicio Anterior (C=C1+C2)		0.00	0.00
C1. Remanentes de Libre Disposición aplicados en el periodo		0.00	0.00
C2. Remanentes de Transferencias Federales Etiquetadas aplicados en el periodo		0.00	0.00
I. Balance Presupuestario (I=A-B+C)	91,865.00	913,646.30	913,646.30
II. Balance Presupuestario sin Financiamiento Neto (II=I-A3)	91,865.00	913,646.30	913,646.30
III. Balance Presupuestario sin Financiamiento Neto y sin Remanentes del Ejercicio Anterior (III=II-C)	91,865.00	913,646.30	913,646.30

Concepto	Aprobado	Devengado	Pagado
E. Intereses, Comisiones y Gastos de la Deuda (E=E1+E2)	0.00	0.00	0.00
E1. Intereses, Comisiones y Gastos de la Deuda con Gasto No Etiquetado	0.00	0.00	0.00
E2. Intereses, Comisiones y Gastos de la Deuda con Gasto Etiquetado	0.00	0.00	0.00
IV. Balance Primario (IV=III-E)	91,865.00	913,646.30	913,646.30

Concepto	Estimado/ Aprobado	Devengado	Recaudado/ Pagado
F. Financiamiento (F=F1+F2)	0.00	0.00	0.00
F1. Financiamiento con Fuente de Pago de Ingresos de Libre Disposición	0.00	0.00	0.00
F2. Financiamiento con Fuente de Pago de Transferencias Federales Etiquetadas	0.00	0.00	0.00
G. Amortización de la Deuda (G=G1+G2)	0.00	0.00	0.00
G1. Amortización de la Deuda Pública con Gasto No Etiquetado	0.00	0.00	0.00
G2. Amortización de la Deuda Pública con Gasto Etiquetado	0.00	0.00	0.00



A3. Financiamiento Neto (A3=F-G) 0.00 0.00 0.00

Concepto	Estimado/ Aprobado	Devengado	Recaudado/ Pagado
A1. Ingresos de Libre Disposición	3,000,000.00	3,169,398.72	3,169,398.72
A3.1 Financiamiento Neto con Fuente de Pago de Ingresos de Libre Disposición (A3.1=F1-G1)	0.00	0.00	0.00
F1. Financiamiento con Fuente de Pago de Ingresos de Libre Disposición	0.00	0.00	0.00
G1. Amortización de la Deuda Pública con Gasto No Etiquetado	0.00	0.00	0.00
B1. Gasto No Etiquetado (sin incluir Amortización de la Deuda Pública)	3,060,600.00	2,254,474.99	2,254,474.99
C1. Remanentes de Ingresos de Libre Disposición aplicados en el periodo)		0.00	0.00
V. Balance Presupuestario de Recursos Disponibles (V=A1+A3.1-B1+C1)	-60,600.00	914,923.73	914,923.73
VI. Balance Presupuestario de Recursos Disponibles sin Financiamiento Neto (VI=V-A3.1)	-60,600.00	914,923.73	914,923.73
A2. Transferencias Federales Etiquetadas	2,918,464.00	2,918,464.00	2,918,464.00
A3.2 Financiamiento Neto con Fuente de Pago de Transferencias Federales Etiquetadas (A3.2=F2-G2)	0.00	0.00	0.00
F2. Financiamiento con Fuente de Pago de Transferencias Federales Etiquetadas	0.00	0.00	0.00
G2. Amortización de la Deuda Pública con Gasto Etiquetado	0.00	0.00	0.00
B2. Gasto Etiquetado (sin incluir Amortización de la Deuda Pública)	2,765,999.00	2,919,741.43	2,919,741.43
C2. Remanentes de Transferencias Federales Etiquetadas aplicados en el periodo)		0.00	0.00
VII. Balance Presupuestario de Recursos Etiquetados (VII=A2+A3.2-B2+C2)	152,465.00	-1,277.43	-1,277.43
VIII. Balance Presupuestario de Recursos Etiquetados sin Financiamiento Neto (VIII=VII-A3.2)	152,465.00	-1,277.43	-1,277.43

UNIVERSIDAD TECNOLÓGICA DE TAMAZULIA  
CUENTA PÚBLICA 2020  
ESTADO ANALÍTICO DE INGRESOS DETALLADO -IDF (F5)  
Del 1 de Enero al 31 de Diciembre de 2020  
(Pesos)

Concepto	Estimado	Ampliaciones/ Reducciones	Modificado	Devengado	Recaudado	Diferencia
Ingresos de Libre Disposición						
A. Impuestos	0.00	0.00	0.00	0.00	0.00	0.00
B. Cuotas y Aportaciones de Seguridad Social	0.00	0.00	0.00	0.00	0.00	0.00
C. Contribuciones de Mejoras	0.00	0.00	0.00	0.00	0.00	0.00
D. Derechos	0.00	0.00	0.00	0.00	0.00	0.00
E. Productos	0.00	1,267.88	1,267.88	2,658.72	2,658.72	2,658.72
F. Aprovechamientos	0.00	0.00	0.00	0.00	0.00	0.00
G. Ingresos por Venta de Bienes y Prestación de Servicios	0.00	60,600.00	60,600.00	60,600.00	60,600.00	60,600.00
H. Participaciones (H=h1+h2+h3+h4+h5+h6+h7+h8+h9+h10+h11)	0.00	0.00	0.00	0.00	0.00	0.00
h1) Fondo General de Participaciones	0.00	0.00	0.00	0.00	0.00	0.00
h2) Fondo de Fomento Municipal	0.00	0.00	0.00	0.00	0.00	0.00
h3) Fondo de Fiscalización y Recaudación	0.00	0.00	0.00	0.00	0.00	0.00
h4) Fondo de Compensación	0.00	0.00	0.00	0.00	0.00	0.00
h5) Fondo de Extracción de Hidrocarburos	0.00	0.00	0.00	0.00	0.00	0.00
h6) Impuesto Especial Sobre Producción y Servicios	0.00	0.00	0.00	0.00	0.00	0.00
h7) 0.136% de la Recaudación Federal Participable	0.00	0.00	0.00	0.00	0.00	0.00
h8) 3.17% Sobre Extracción de Petróleo	0.00	0.00	0.00	0.00	0.00	0.00
h9) Gasolinas y Diésel	0.00	0.00	0.00	0.00	0.00	0.00
h10) Fondo del Impuesto Sobre la Renta	0.00	0.00	0.00	0.00	0.00	0.00
h11) Fondo de Estabilización de los Ingresos de las Entidades Federativas	0.00	0.00	0.00	0.00	0.00	0.00
I. Incentivos Derivados de la Colaboración Fiscal (I=i1+i2+i3+i4+i5)	0.00	0.00	0.00	0.00	0.00	0.00
i1) Tenencia o Uso de Vehículos	0.00	0.00	0.00	0.00	0.00	0.00
i2) Fondo de Compensación ISAN	0.00	0.00	0.00	0.00	0.00	0.00
i3) Impuesto Sobre Automóviles Nuevos	0.00	0.00	0.00	0.00	0.00	0.00
i4) Fondo de Compensación de Repecos-Intermedios	0.00	0.00	0.00	0.00	0.00	0.00
i5) Otros Incentivos Económicos	0.00	0.00	0.00	0.00	0.00	0.00
J. Transferencias y Asignaciones	3,000,000.00	106,140.00	3,106,140.00	3,106,140.00	3,106,140.00	106,140.00
K. Convenios	0.00	0.00	0.00	0.00	0.00	0.00
k1) Otros Convenios y Subsidios	0.00	0.00	0.00	0.00	0.00	0.00
L. Otros Ingresos de Libre Disposición (L=l1+l2)	0.00	0.00	0.00	0.00	0.00	0.00
l1) Participaciones en Ingresos Locales	0.00	0.00	0.00	0.00	0.00	0.00
l2) Otros Ingresos de Libre Disposición	0.00	0.00	0.00	0.00	0.00	0.00
I. Total de Ingresos de Libre Disposición (I=A+B+C+D+E+F+G+H+I+K+L)	3,000,000.00	168,007.88	3,168,007.88	3,169,398.72	3,169,398.72	169,398.72
Ingresos Excedentes de Ingresos de Libre Disposición						169,398.72
Concepto	Estimado	Ampliaciones/ Reducciones	Modificado	Devengado	Recaudado	Diferencia





	6) Apoyos Financieros	0.00	0.00	0.00	0.00	0.00	0.00
	7) Adeudos de Ejercicios Fiscales Anteriores (ADEFAS)	0.00	0.00	0.00	0.00	0.00	0.00
II.	Gasto Etiquetado (II=A+B+C+D+E+F+G+H+I)	2,765,999.00	153,741.39	2,919,740.39	2,919,741.43	2,919,741.43	-1.04
A.	Servicios Personales (A=a1+a2+a3+a4+a5+a6+a7)	2,465,999.00	55,070.09	2,521,069.09	2,521,070.13	2,521,070.13	-1.04
	a1) Remuneraciones al Personal de Carácter Permanente	0.00	0.00	0.00	0.00	0.00	0.00
	a2) Remuneraciones al Personal de Carácter Transitorio	2,220,770.69	17,073.39	2,237,844.08	2,237,844.08	2,237,844.08	0.00
	a3) Remuneraciones Adicionales y Especiales	245,228.31	37,996.70	283,225.01	283,226.05	283,226.05	-1.04
	a4) Seguridad Social	0.00	0.00	0.00	0.00	0.00	0.00
	a5) Otras Prestaciones Sociales y Económicas	0.00	0.00	0.00	0.00	0.00	0.00
	a6) Previsiones	0.00	0.00	0.00	0.00	0.00	0.00
	a7) Pago de Estímulos a Servidores Públicos	0.00	0.00	0.00	0.00	0.00	0.00
B.	Materiales y Suministros (B=b1+b2+b3+b4+b5+b6+b7+b8+b9)	162,043.95	16,865.33	178,909.28	178,909.28	178,909.28	0.00
	b1) Materiales de Administración, Emisión de Documentos y Artículos Oficiales	89,073.95	-890.67	88,183.28	88,183.28	88,183.28	0.00
	b2) Alimentos y Utensilios	0.00	0.00	0.00	0.00	0.00	0.00
	b3) Materias Primas y Materiales de Producción y Comercialización	3,000.00	-3,000.00	0.00	0.00	0.00	0.00
	b4) Materiales y Artículos de Construcción y de Reparación	0.00	0.00	0.00	0.00	0.00	0.00
	b5) Productos Químicos, Farmacéuticos y de Laboratorio	0.00	1,799.00	1,799.00	1,799.00	1,799.00	0.00
	b6) Combustibles, Lubricantes y Aditivos	44,840.00	-9,840.00	35,000.00	35,000.00	35,000.00	0.00
	b7) Vestuario, Blancos, Prendas de Protección y Artículos Deportivos	25,130.00	8,710.00	33,840.00	33,840.00	33,840.00	0.00
	b8) Materiales y Suministros Para Seguridad	0.00	0.00	0.00	0.00	0.00	0.00
	b9) Herramientas, Refacciones y Accesorios Menores	0.00	20,087.00	20,087.00	20,087.00	20,087.00	0.00
C.	Servicios Generales (C=c1+c2+c3+c4+c5+c6+c7+c8+c9)	137,956.05	81,805.97	219,762.02	219,762.02	219,762.02	0.00
	c1) Servicios Básicos	60,989.69	-44,452.69	16,537.00	16,537.00	16,537.00	0.00
	c2) Servicios de Arrendamiento	0.00	14,999.99	14,999.99	14,999.99	14,999.99	0.00
	c3) Servicios Profesionales, Científicos, Técnicos y Otros Servicios	8,000.00	-576.00	7,424.00	7,424.00	7,424.00	0.00
	c4) Servicios Financieros, Bancarios y Comerciales	3,000.00	-300.68	2,699.32	2,699.32	2,699.32	0.00
	c5) Servicios de Instalación, Reparación, Mantenimiento y Conservación	20,966.36	102,956.99	123,923.35	123,923.35	123,923.35	0.00
	c6) Servicios de Comunicación Social y Publicidad	0.00	12,573.61	12,573.61	12,573.61	12,573.61	0.00
	c7) Servicios de Traslado y Viáticos	44,000.00	-11,218.25	32,781.75	32,781.75	32,781.75	0.00
	c8) Servicios Oficiales	0.00	0.00	0.00	0.00	0.00	0.00
	c9) Otros Servicios Generales	1,000.00	7,823.00	8,823.00	8,823.00	8,823.00	0.00
D.	Transferencias, Asignaciones, Subsidios y Otras Ayudas (D=d1+d2+d3+d4+d5+d6+d7+d8+d9)	0.00	0.00	0.00	0.00	0.00	0.00
	d1) Transferencias Internas y Asignaciones al Sector Público	0.00	0.00	0.00	0.00	0.00	0.00
	d2) Transferencias al Resto del Sector Público	0.00	0.00	0.00	0.00	0.00	0.00
	d3) Subsidios y Subvenciones	0.00	0.00	0.00	0.00	0.00	0.00
	d4) Ayudas Sociales	0.00	0.00	0.00	0.00	0.00	0.00
	d5) Pensiones y Jubilaciones	0.00	0.00	0.00	0.00	0.00	0.00
	d6) Transferencias a Fideicomisos, Mandatos y Otros Análogos	0.00	0.00	0.00	0.00	0.00	0.00
	d7) Transferencias a la Seguridad Social	0.00	0.00	0.00	0.00	0.00	0.00
	d8) Donativos	0.00	0.00	0.00	0.00	0.00	0.00
	d9) Transferencias al Exterior	0.00	0.00	0.00	0.00	0.00	0.00
E.	Bienes Muebles, Inmuebles e Intangibles (E=e1+e2+e3+e4+e5+e6+e7+e8+e9)	0.00	0.00	0.00	0.00	0.00	0.00
	e1) Mobiliario y Equipo de Administración	0.00	0.00	0.00	0.00	0.00	0.00
	e2) Mobiliario y Equipo Educativo y Recreativo	0.00	0.00	0.00	0.00	0.00	0.00
	e3) Equipo e Instrumental Médico y de Laboratorio	0.00	0.00	0.00	0.00	0.00	0.00
	e4) Vehículos y Equipo de Transporte	0.00	0.00	0.00	0.00	0.00	0.00
	e5) Equipo de Defensa y Seguridad	0.00	0.00	0.00	0.00	0.00	0.00
	e6) Maquinaria, Otros Equipos y Herramientas	0.00	0.00	0.00	0.00	0.00	0.00
	e7) Activos Biológicos	0.00	0.00	0.00	0.00	0.00	0.00
	e8) Bienes Inmuebles	0.00	0.00	0.00	0.00	0.00	0.00
	e9) Activos Intangibles	0.00	0.00	0.00	0.00	0.00	0.00
F.	Inversión Pública (F=f1+f2+f3)	0.00	0.00	0.00	0.00	0.00	0.00
	f1) Obra Pública en Bienes de Dominio Público	0.00	0.00	0.00	0.00	0.00	0.00
	f2) Obra Pública en Bienes Propios	0.00	0.00	0.00	0.00	0.00	0.00
	f3) Proyectos Productivos y Acciones de Fomento	0.00	0.00	0.00	0.00	0.00	0.00
G.	Inversiones Financieras y Otras Provisiones (G=g1+g2+g3+g4+g5+g6+g7)	0.00	0.00	0.00	0.00	0.00	0.00
	g1) Inversiones Para el Fomento de Actividades Productivas	0.00	0.00	0.00	0.00	0.00	0.00
	g2) Acciones y Participaciones de Capital	0.00	0.00	0.00	0.00	0.00	0.00
	g3) Compra de Títulos y Valores	0.00	0.00	0.00	0.00	0.00	0.00
	g4) Concesión de Préstamos	0.00	0.00	0.00	0.00	0.00	0.00
	g5) Inversiones en Fideicomisos, Mandatos y Otros Análogos	0.00	0.00	0.00	0.00	0.00	0.00
	Fideicomiso de Desastres Naturales (Informativo)	0.00	0.00	0.00	0.00	0.00	0.00
	g6) Otras Inversiones Financieras	0.00	0.00	0.00	0.00	0.00	0.00
	g7) Provisiones para Contingencias y Otras Erogaciones Especiales	0.00	0.00	0.00	0.00	0.00	0.00
H.	Participaciones y Aportaciones (H=h1+h2+h3)	0.00	0.00	0.00	0.00	0.00	0.00
	h1) Participaciones	0.00	0.00	0.00	0.00	0.00	0.00
	h2) Aportaciones	0.00	0.00	0.00	0.00	0.00	0.00
	h3) Convenios	0.00	0.00	0.00	0.00	0.00	0.00
I.	Deuda Pública (I=i1+i2+i3+i4+i5+i6+i7)	0.00	0.00	0.00	0.00	0.00	0.00
	i1) Amortización de la Deuda Pública	0.00	0.00	0.00	0.00	0.00	0.00
	i2) Intereses de la Deuda Pública	0.00	0.00	0.00	0.00	0.00	0.00
	i3) Comisiones de la Deuda Pública	0.00	0.00	0.00	0.00	0.00	0.00
	i4) Gastos de la Deuda Pública	0.00	0.00	0.00	0.00	0.00	0.00
	i5) Costo por Coberturas	0.00	0.00	0.00	0.00	0.00	0.00
	i6) Apoyos Financieros	0.00	0.00	0.00	0.00	0.00	0.00
	i7) Adeudos de Ejercicios Fiscales Anteriores (ADEFAS)	0.00	0.00	0.00	0.00	0.00	0.00
III	Total de Egresos (III = I + II)	5,826,599.00	262,540.11	6,089,139.11	5,174,216.42	5,174,216.42	914,922.69

UNIVERSIDAD TECNOLÓGICA DE TAMAZULA  
CUENTA PÚBLICA 2020  
ESTADO ANALITICO DEL EJERCICIO DEL PRESUPUESTO DE EGRESOS DETALLADO -LDF(6b)  
(CLASIFICACIÓN ADMINISTRATIVA)  
Del 1 de Enero al 31 de Diciembre de 2020  
(Pesos)

Concepto	Aprobado	Ampliaciones/ Reducciones	Modificado	Devengado	Pagado	Subejercicio
I. GASTO NO ETIQUETADO	3,060,600.00	108,798.72	3,169,398.72	2,254,474.99	2,254,474.99	914,923.73
000 RAMO GENERAL	3,018,292.15	88,153.61	3,106,445.76	2,212,563.54	2,212,563.54	893,882.22
0001 RECTORIA	547,995.20	81,298.67	629,293.87	400,921.12	400,921.12	228,372.75
0002 ADMINISTRACIÓN Y FINANZA	164,624.22	-1.02	164,623.20	147,783.85	147,783.85	16,839.35
0003 COORDINACION ACADEMICA	123,815.80	0	123,815.80	123,815.80	123,815.80	0
0004 SERVICIOS ESCOLARES	91,356.20	19,273.33	110,629.53	91,356.20	91,356.20	19,273.33
0005 SECRETARIA DE RECTOR	52,202.88	10,369.60	62,572.48	52,202.88	52,202.88	10,369.60
0006 DOCENTES	658,798.24	-165,000.00	493,798.24	628,798.40	628,798.40	-135,000.16
0007 TECNICO ESPECIALIZADO EN MANTEN	128,997.54	18,653.46	147,651.00	98,075.54	98,075.54	49,575.46
0008 CHOFER DEL RECTOR	77,517.77	0	77,517.77	47,517.77	47,517.77	30,000.00
0009 JEFES DE MANTENIMIENTO	115,888.12	14,760.85	130,648.97	113,286.12	113,286.12	17,362.85
0010 TECNICO BIBLIOTECARIO	32,081.28	10,369.60	42,450.88	31,684.88	31,684.88	10,766.00
0011 VINCULACION	10,226.57	10,275.51	20,502.08	10,226.57	10,226.57	10,275.51
II. GASTO ETIQUETADO	2,765,999.00	153,741.39	2,919,740.39	2,919,741.43	2,919,741.43	-1.04
000 RAMO GENERAL	2,718,786.50	122,530.07	2,841,316.57	2,841,317.61	2,841,317.61	-1.04
0001 RECTORIA	440,148.23	3,987.66	444,135.89	444,135.89	444,135.89	0
0002 ADMINISTRACIÓN Y FINANZAS	332,172.83	-72,460.68	259,712.15	259,712.15	259,712.15	0
0003 COORDINACION ACADEMICA	213,938.55	-2,249.00	211,689.55	211,689.55	211,689.55	0
0004 SERVICIOS ESCOLARES	109,349.72	3,164.67	112,514.39	112,514.39	112,514.39	0
0005 SECRETARIA DE RECTOR	72,997.55	-10,369.60	62,627.95	62,627.95	62,627.95	0
0006 DOCENTES	878,381.18	170,302.86	1,048,684.04	1,048,684.04	1,048,684.04	0
0007 TECNICO ESPECIALIZADO EN MANTEN	140,609.35	-27,103.47	113,505.88	113,505.88	113,505.88	0
0008 CHOFER DEL RECTOR	68,236.86	-11,352.91	56,883.95	56,884.99	56,884.99	-1.04
0009 JEFES DE MANTENIMIENTO	166,952.23	-30,848.44	136,103.79	136,103.79	136,103.79	0
0010 TECNICO BIBLIOTECARIO	46,705.07	1,484.80	48,189.87	48,189.87	48,189.87	0
0011 VINCULACION	507.43	29,726.52	30,233.95	30,233.95	30,233.95	0
III . Total de Egresos (III = I + II)	5,826,599.00	262,540.11	6,089,139.11	5,174,216.42	5,174,216.42	914,922.69

UNIVERSIDAD TECNOLÓGICA DE TAMAZULA  
CUENTA PÚBLICA 2020  
ESTADO ANALITICO DEL EJERCICIO DEL PRESUPUESTO DE EGRESOS DETALLADO -LDF(6c)  
(CLASIFICACIÓN FUNCIONAL)  
Del 1 de Enero al 31 de Diciembre de 2020  
(Pesos)

Concepto	Aprobado	Ampliaciones/ Reducciones	Modificado	Devengado	Pagado	Subejercicio
I. Gasto No Etiquetado (I=A+B+C+D)	3,060,600.00	108,798.72	3,169,398.72	2,254,474.99	2,254,474.99	914,923.73
A. Gobierno (A=a1+a2+a3+a4+a5+a6+a7+a8)	0.00	0.00	0.00	0.00	0.00	0.00
a1) Legislación	0.00	0.00	0.00	0.00	0.00	0.00
a2) Justicia	0.00	0.00	0.00	0.00	0.00	0.00
a3) Coordinación de la Política de Gobierno	0.00	0.00	0.00	0.00	0.00	0.00
a4) Relaciones Exteriores	0.00	0.00	0.00	0.00	0.00	0.00
a5) Asuntos Financieros y Hacendarios	0.00	0.00	0.00	0.00	0.00	0.00
a6) Seguridad Nacional	0.00	0.00	0.00	0.00	0.00	0.00
a7) Asuntos de Orden Público y de Seguridad Interior	0.00	0.00	0.00	0.00	0.00	0.00
a8) Otros Servicios Generales	0.00	0.00	0.00	0.00	0.00	0.00
B. Desarrollo Social (B=b1+b2+b3+b4+b5+b6+b7)	3,060,600.00	108,798.72	3,169,398.72	2,254,474.99	2,254,474.99	914,923.73
b1) Protección Ambiental	0.00	0.00	0.00	0.00	0.00	0.00
b2) Vivienda y Servicios a la Comunidad	0.00	0.00	0.00	0.00	0.00	0.00
b3) Salud	0.00	0.00	0.00	0.00	0.00	0.00
b4) Recreación, Cultura y Otras Manifestaciones Sociales	0.00	0.00	0.00	0.00	0.00	0.00
b5) Educación	3,060,600.00	108,798.72	3,169,398.72	2,254,474.99	2,254,474.99	914,923.73
b6) Protección Social	0.00	0.00	0.00	0.00	0.00	0.00
b7) Otros Asuntos Sociales	0.00	0.00	0.00	0.00	0.00	0.00
C. Desarrollo Económico (C=c1+c2+c3+c4+c5+c6+c7+c8+c9)	0.00	0.00	0.00	0.00	0.00	0.00
c1) Asuntos Económicos, Comerciales y Laborales en General	0.00	0.00	0.00	0.00	0.00	0.00
c2) Agropecuaria, Silvicultura, Pesca y Caza	0.00	0.00	0.00	0.00	0.00	0.00
c3) Combustibles y Energía	0.00	0.00	0.00	0.00	0.00	0.00
c4) Minería, Manufacturas y Construcción	0.00	0.00	0.00	0.00	0.00	0.00
c5) Transporte	0.00	0.00	0.00	0.00	0.00	0.00
c6) Comunicaciones	0.00	0.00	0.00	0.00	0.00	0.00
c7) Turismo	0.00	0.00	0.00	0.00	0.00	0.00
c8) Ciencia, Tecnología e Innovación	0.00	0.00	0.00	0.00	0.00	0.00
c9) Otras Industrias y Otros Asuntos Económicos	0.00	0.00	0.00	0.00	0.00	0.00
D. Otras No Clasificadas en Funciones Anteriores (D=d1+d2+d3+d4)	0.00	0.00	0.00	0.00	0.00	0.00
d1) Transacciones de la Deuda Pública / Costo Financiero de la Deuda	0.00	0.00	0.00	0.00	0.00	0.00
d2) Transferencias, Participaciones y Aportaciones Entre Diferentes Nivel	0.00	0.00	0.00	0.00	0.00	0.00
d3) Saneamiento del Sistema Financiero	0.00	0.00	0.00	0.00	0.00	0.00
d4) Adeudos de Ejercicios Fiscales Anteriores	0.00	0.00	0.00	0.00	0.00	0.00
II. Gasto Etiquetado (II=A+B+C+D)	2,765,999.00	153,741.39	2,919,740.39	2,919,741.43	2,919,741.43	-1.04
A. Gobierno (A=a1+a2+a3+a4+a5+a6+a7+a8)	0.00	0.00	0.00	0.00	0.00	0.00
a1) Legislación	0.00	0.00	0.00	0.00	0.00	0.00
a2) Justicia	0.00	0.00	0.00	0.00	0.00	0.00
a3) Coordinación de la Política de Gobierno	0.00	0.00	0.00	0.00	0.00	0.00
a4) Relaciones Exteriores	0.00	0.00	0.00	0.00	0.00	0.00
a5) Asuntos Financieros y Hacendarios	0.00	0.00	0.00	0.00	0.00	0.00
a6) Seguridad Nacional	0.00	0.00	0.00	0.00	0.00	0.00
a7) Asuntos de Orden Público y de Seguridad Interior	0.00	0.00	0.00	0.00	0.00	0.00
a8) Otros Servicios Generales	0.00	0.00	0.00	0.00	0.00	0.00
B. Desarrollo Social (B=b1+b2+b3+b4+b5+b6+b7)	2,765,999.00	153,741.39	2,919,740.39	2,919,741.43	2,919,741.43	-1.04
b1) Protección Ambiental	0.00	0.00	0.00	0.00	0.00	0.00
b2) Vivienda y Servicios a la Comunidad	0.00	0.00	0.00	0.00	0.00	0.00
b3) Salud	0.00	0.00	0.00	0.00	0.00	0.00
b4) Recreación, Cultura y Otras Manifestaciones Sociales	0.00	0.00	0.00	0.00	0.00	0.00
b5) Educación	2,765,999.00	153,741.39	2,919,740.39	2,919,741.43	2,919,741.43	-1.04
b6) Protección Social	0.00	0.00	0.00	0.00	0.00	0.00
b7) Otros Asuntos Sociales	0.00	0.00	0.00	0.00	0.00	0.00
C. Desarrollo Económico (C=c1+c2+c3+c4+c5+c6+c7+c8+c9)	0.00	0.00	0.00	0.00	0.00	0.00
c1) Asuntos Económicos, Comerciales y Laborales en General	0.00	0.00	0.00	0.00	0.00	0.00
c2) Agropecuaria, Silvicultura, Pesca y Caza	0.00	0.00	0.00	0.00	0.00	0.00
c3) Combustibles y Energía	0.00	0.00	0.00	0.00	0.00	0.00
c4) Minería, Manufacturas y Construcción	0.00	0.00	0.00	0.00	0.00	0.00
c5) Transporte	0.00	0.00	0.00	0.00	0.00	0.00
c6) Comunicaciones	0.00	0.00	0.00	0.00	0.00	0.00
c7) Turismo	0.00	0.00	0.00	0.00	0.00	0.00
c8) Ciencia, Tecnología e Innovación	0.00	0.00	0.00	0.00	0.00	0.00
c9) Otras Industrias y Otros Asuntos Económicos	0.00	0.00	0.00	0.00	0.00	0.00
D. Otras No Clasificadas en Funciones Anteriores (D=d1+d2+d3+d4)	0.00	0.00	0.00	0.00	0.00	0.00
d1) Transacciones de la Deuda Pública / Costo Financiero de la Deuda	0.00	0.00	0.00	0.00	0.00	0.00
d2) Transferencias, Participaciones y Aportaciones Entre Diferentes Nivel	0.00	0.00	0.00	0.00	0.00	0.00
d3) Saneamiento del Sistema Financiero	0.00	0.00	0.00	0.00	0.00	0.00
d4) Adeudos de Ejercicios Fiscales Anteriores	0.00	0.00	0.00	0.00	0.00	0.00
III . Total de Egresos (III = I + II)	5,826,599.00	262,540.11	6,089,139.11	5,174,216.42	5,174,216.42	914,922.69







UNIVERSIDAD TECNOLÓGICA DE TAMAZULÁ

CUENTA PÚBLICA 2020

PROYECCIÓN DE EGRESOS -LDF (F7b)

(Pesos)

(Cifras Nominales)

Concepto	2020	2021	2022	2023	2024	2025
1 Gasto No Etiquetado (1=A+B+C+D+E+F+G+H+I)	3,169,398.72	2,351,267.88	4,301,267.88	4,401,267.88	5,501,267.88	5,601,267.88
A. Servicios Personales	1,699,111.00	1,799,111.00	2,500,000.00	2,500,000.00	3,000,000.00	3,000,000.00
B. Materiales y Suministros	550,872.00	180,000.00	550,872.00	550,872.00	800,000.00	800,000.00
C. Servicios Generales	663,275.72	372,156.88	1,000,000.00	850,395.88	1,201,267.88	1,301,267.88
D. Transferencias, Asignaciones, Subsidios y Otras Ayudas	0.00	0.00	0.00	0.00	0.00	0.00
E. Bienes Muebles, Inmuebles e Intangibles	256,140.00	0.00	250,395.88	500,000.00	500,000.00	500,000.00
F. Inversión Pública	0.00	0.00	0.00	0.00	0.00	0.00
G. Inversiones Financieras y Otras Provisiones	0.00	0.00	0.00	0.00	0.00	0.00
H. Participaciones y Aportaciones	0.00	0.00	0.00	0.00	0.00	0.00
I. Deuda Pública	0.00	0.00	0.00	0.00	0.00	0.00
2 Gasto Etiquetado (2=A+B+C+D+E+F+G+H+I)	2,919,740.39	2,860,095.00	2,918,464.00	2,918,464.00	2,918,464.00	2,918,464.00
A. Servicios Personales	2,521,069.09	2,660,013.00	2,500,000.00	2,500,000.00	2,500,000.00	2,500,000.00
B. Materiales y Suministros	178,909.28	40,082.00	198,701.98	198,701.98	198,701.98	198,701.98
C. Servicios Generales	219,762.02	160,000.00	219,762.02	219,762.02	219,762.02	219,762.02
D. Transferencias, Asignaciones, Subsidios y Otras Ayudas	0.00	0.00	0.00	0.00	0.00	0.00
E. Bienes Muebles, Inmuebles e Intangibles	0.00	0.00	0.00	0.00	0.00	0.00
F. Inversión Pública	0.00	0.00	0.00	0.00	0.00	0.00
G. Inversiones Financieras y Otras Provisiones	0.00	0.00	0.00	0.00	0.00	0.00
H. Participaciones y Aportaciones	0.00	0.00	0.00	0.00	0.00	0.00
I. Deuda Pública	0.00	0.00	0.00	0.00	0.00	0.00
3 Total de Egresos (3 = 1 + 2)	6,089,139.11	5,211,362.88	7,219,731.88	7,319,731.88	8,419,731.88	8,519,731.88





UNIVERSIDAD TECNOLÓGICA DE TAMAZULA  
CUENTA PÚBLICA 2020  
GASTO MODIFICADO - LDF (ART8)  
Del 1 de Enero al 31 de Diciembre de 2020  
(Pesos)

Concepto	Egreso Aprobado	Ampliaciones	Reducciones	Ampliaciones Compensadas	Reducciones Compensadas	
GASTO NO ETIQUETADO MODIFICADO						
11.01 RECURSOS FISCALES						
1.2.1 HONORARIOS ASIMILABLES A SALARIOS	0.00	0.00	0.00	4,982.70	4,983.72	-1.02
1.3.2 PRIMAS DE VACACIONES, DOMINICAL Y GRATIFICACIÓN DE FIN DE AÑO	0.00	0.00	0.00	165,001.02	165,000.00	1.02
GASTO MODIFICADO FUENTE FINANC. 11.01	0.00	0.00	0.00	169,983.72	169,983.72	0.00
11.02 PARTICIPACIONES						
3.4.1 SERVICIOS FINANCIEROS Y BANCARIOS	1,730.00	240.49	0.00	0.00	0.00	1,970.49
5.9.1 SOFTWARE	0.00	106,140.00	0.00	0.00	0.00	106,140.00
GASTO MODIFICADO FUENTE FINANC. 11.02	1,730.00	106,380.49	0.00	0.00	0.00	108,110.49
11.03 FEIEF						
3.4.1 SERVICIOS FINANCIEROS Y BANCARIOS	300.00	458.79	0.00	0.00	0.00	758.79
GASTO MODIFICADO FUENTE FINANC. 11.03	300.00	458.79	0.00	0.00	0.00	758.79
11.04 PROPIOS						
3.4.1 SERVICIOS FINANCIEROS Y BANCARIOS	0.00	568.60	0.00	0.00	0.00	568.60
GASTO MODIFICADO FUENTE FINANC. 11.04	0.00	568.60	0.00	0.00	0.00	568.60
14.01 INGRESOS PROPIOS						
3.4.1 SERVICIOS FINANCIEROS Y BANCARIOS	15,872.05	1,390.84	0.00	0.00	0.00	17,262.89
GASTO MODIFICADO FUENTE FINANC. 14.01	15,872.05	1,390.84	0.00	0.00	0.00	17,262.89
TOTAL GASTO NO ETIQUETADO MODIFICADO	17,902.05	108,798.72	0.00	169,983.72	169,983.72	126,700.77
GASTO ETIQUETADO MODIFICADO						
25.6 SUBSIDIOS FEDERALES PARA ORGANISMOS DESCENTRALIZADOS ESTATALES						
1.2.1 HONORARIOS ASIMILABLES A SALARIOS	2,220,770.69	17,533.39	0.00	129,725.00	130,185.00	2,237,844.08
1.3.2 PRIMAS DE VACACIONES, DOMINICAL Y GRATIFICACIÓN DE FIN DE AÑO	245,228.31	37,466.61	0.00	161,303.86	160,773.77	283,225.01
2.1.4 MATERIALES, ÚTILES Y EQUIPOS MENORES DE TECNOLOGÍAS DE LA INFORMACIÓN Y COMUNICACIONES	17,743.95	0.00	0.00	709.05	0.00	18,453.00
2.1.5 MATERIAL IMPRESO E INFORMACIÓN DIGITAL	2,361.33	0.00	0.00	0.00	2,138.61	222.72
2.1.6 MATERIAL DE LIMPIEZA	23,963.95	0.00	0.00	538.89	0.00	24,502.84
2.3.7 PRODUCTOS DE CUERO, PIEL, PLÁSTICO Y HULE ADQUIRIDOS COMO MATERIA PRIMA	3,000.00	0.00	0.00	0.00	3,000.00	0.00
2.5.4 MATERIALES, ACCESORIOS Y SUMINISTROS MÉDICOS	0.00	0.00	0.00	1,799.00	0.00	1,799.00
2.6.1 COMBUSTIBLES, LUBRICANTES Y ADITIVOS	44,840.00	0.00	0.00	0.00	9,840.00	35,000.00
2.7.1 VESTUARIO Y UNIFORMES	18,000.00	0.00	0.00	7,110.00	0.00	25,110.00
2.7.3 ARTÍCULOS DEPORTIVOS	7,130.00	0.00	0.00	1,600.00	0.00	8,730.00

2.9.3	REFACCIONES Y ACCESORIOS MENORES DE MOBILIARIO Y EQUIPO DE ADMINISTRACIÓN, EDUCACIONAL Y RECREATIVO	0.00	700.00	0.00	0.00	0.00	700.00
2.9.4	REFACCIONES Y ACCESORIOS MENORES DE EQUIPO DE CÓMPUTO Y TECNOLOGÍAS DE LA INFORMACIÓN	0.00	0.00	0.00	13,558.00	0.00	13,558.00
2.9.7	REFACCIONES Y ACCESORIOS MENORES DE EQUIPO DE DEFENSA Y SEGURIDAD	0.00	0.00	0.00	5,829.00	0.00	5,829.00
3.1.1	ENERGÍA ELÉCTRICA	44,989.69	0.00	0.00	0.00	44,989.69	0.00
3.1.2	GAS	1,000.00	0.00	0.00	0.00	1,000.00	0.00
3.1.3	AGUA	3,000.00	0.00	0.00	0.00	345.00	2,655.00
3.1.4	TELEFONÍA TRADICIONAL	4,000.00	0.00	0.00	0.00	4,000.00	0.00
3.1.7	SERVICIOS DE ACCESO DE INTERNET, REDES Y PROCESAMIENTO DE INFORMACIÓN	8,000.00	0.00	0.00	5,572.00	0.00	13,572.00
3.1.8	SERVICIOS POSTALES Y TELEGRÁFICOS	0.00	0.00	0.00	310.00	0.00	310.00
3.2.6	ARRENDAMIENTO DE MAQUINARIA, OTROS EQUIPOS Y HERRAMIENTAS	0.00	0.00	0.00	14,999.99	0.00	14,999.99
3.3.1	SERVICIOS LEGALES, DE CONTABILIDAD, AUDITORÍA Y RELACIONADOS	8,000.00	0.00	0.00	0.00	576.00	7,424.00
3.4.1	SERVICIOS FINANCIEROS Y BANCARIOS	3,000.00	0.00	0.00	0.00	300.68	2,699.32
3.5.1	CONSERVACIÓN Y MANTENIMIENTO MENOR DE INMUEBLES	20,966.36	96,441.39	0.00	0.00	4,942.76	112,464.99
3.5.2	INSTALACIÓN, REPARACIÓN Y MANTENIMIENTO DE MOBILIARIO Y EQUIPO DE ADMÓN., EDUCACIONAL Y RECREATIVO	0.00	0.00	0.00	1,972.00	0.00	1,972.00
3.5.3	INSTALACIÓN, REPARACIÓN Y MANTENIMIENTO DE EQUIPO DE CÓMPUTO Y TECNOLOGÍAS DE LA INFORMACIÓN	0.00	0.00	0.00	7,958.36	0.00	7,958.36
3.5.5	REPARACIÓN Y MANTENIMIENTO DE EQUIPO DE TRANSPORTE	0.00	1,600.00	0.00	0.00	72.00	1,528.00
3.6.2	DIFUSIÓN POR RADIO, TELEVISIÓN Y OTROS MEDIOS DE MENSAJES COMERCIALES PARA PROMOCIÓN DE LA VENTA DE BIENES O SERVICIOS	0.00	0.00	0.00	12,573.61	0.00	12,573.61
3.7.2	PASAJES TERRESTRES	9,000.00	0.00	0.00	0.00	4,369.25	4,630.75
3.7.5	VIÁTICOS EN EL PAÍS	22,500.00	0.00	0.00	0.00	6,849.00	15,651.00
3.9.5	PENAS, MULTAS, ACCESORIOS Y ACTUALIZACIONES	1,000.00	0.00	0.00	0.00	487.00	513.00
3.9.9	OTROS SERVICIOS GENERALES	0.00	0.00	0.00	8,310.00	0.00	8,310.00
	GASTO MODIFICADO FUENTE FINANCIERA 25.6	2,708,494.28	153,741.39	0.00	373,868.76	373,868.76	2,862,235.67
	TOTAL GASTO ETIQUETADO MODIFICADO	2,708,494.28	153,741.39	0.00	373,868.76	373,868.76	2,862,235.67
	TOTAL GASTO MODIFICADO	2,726,396.33	262,540.11	0.00	543,852.48	543,852.48	2,988,936.44

**RELACIÓN DE BIENES  
MUEBLES E  
INMUEBLES**

UNIVERSIDAD TECNOLÓGICA DE TAMAZULA  
LIBRO DE INVENTARIO DE BIENES MUEBLES E INMUEBLES  
Al 31 de Diciembre de 2020  
(Cifras en pesos y centavos)

Código	Cuenta	Descripción	Cantidad	Unidad de medida	Costo unitario	Monto
1	1.2.3.1	TERRENOS	0.00			0.00
2	1.2.3.2	VIVIENDAS	0.00			0.00
3	1.2.3.3	EDIFICIOS NO HABITACIONALES	0.00			0.00
4	1.2.3.4.1	INFRAESTRUCTURA DE CARRETERAS	0.00			0.00
4	1.2.3.4.2	INFRAESTRUCTURA FERROVIARIA Y MULTIMODAL	0.00			0.00
4	1.2.3.4.3	INFRAESTRUCTURA PORTUARIA	0.00			0.00
4	1.2.3.4.4	INFRAESTRUCTURA AEREOPORTUARIA	0.00			0.00
4	1.2.3.4.5	INFRAESTRUCTURA DE TELECOMUNICACIONES	0.00			0.00
4	1.2.3.4.6	INFRAESTRUCTURA DE AGUA POTABLE, SANEAMIENTO, HIDROAGRÍCOLA Y CONTROL DE INUNDACIONES	0.00			0.00
4	1.2.3.4.7	INFRAESTRUCTURA ELÉCTRICA	0.00			0.00
4	1.2.3.4.8	INFRAESTRUCTURA DE PRODUCCIÓN DE HIDROCARBUROS	0.00			0.00
4	1.2.3.4.9	INFRAESTRUCTURA DE REFINACIÓN, GAS Y PETROQUÍMICA	0.00			0.00
4	1.2.3.9	OTROS BIENES INMUEBLES	0.00			0.00
5110	1.2.4.1.1	MUEBLES DE OFICINA Y ESTANTERÍA	34.00			37,565.94
5120	1.2.4.1.2	MUEBLES, EXCEPTO DE OFICINA Y ESTANTERÍA	0.00			0.00
5150	1.2.4.1.3	EQUIPO DE CÓMPUTO Y DE TECNOLOGÍAS DE LA INFORMACIÓN	3.00			3,349.00
5190	1.2.4.1.9	OTROS MOBILIARIOS Y EQUIPOS DE ADMINISTRACIÓN	9.00			34,804.03
5210	1.2.4.2.1	EQUIPOS Y APARATOS AUDIOVISUALES	13.00			26,038.70
5220	1.2.4.2.2	APARATOS DEPORTIVOS	0.00			0.00
5230	1.2.4.2.3	CÁMARAS FOTOGRÁFICAS Y DE VIDEO	0.00			0.00
5290	1.2.4.2.9	OTRO MOBILIARIO Y EQUIPO EDUCACIONAL Y RECREATIVO	0.00			0.00
5310	1.2.4.3.1	EQUIPO MÉDICO Y DE LABORATORIO	0.00			0.00
5320	1.2.4.3.2	INSTRUMENTAL MÉDICO Y DE LABORATORIO	0.00			0.00
5410	1.2.4.4.1	VEHÍCULOS Y EQUIPO TERRESTRE	2.00			975,600.00
5420	1.2.4.4.2	CARROCERÍAS Y REMOLQUES	0.00			0.00
5430	1.2.4.4.3	EQUIPO AEROESPACIAL	0.00			0.00
5440	1.2.4.4.4	EQUIPO FERROVIARIO	0.00			0.00
5450	1.2.4.4.5	EMBARCACIONES	0.00			0.00
5490	1.2.4.4.9	OTROS EQUIPOS DE TRANSPORTE	0.00			0.00



5510 1.2.4.5	EQUIPO DE DEFENSA Y SEGURIDAD	0.00	0.00
5610 1.2.4.6.1	MAQUINARIA Y EQUIPO AGROPECUARIO	0.00	0.00
5620 1.2.4.6.2	MAQUINARIA Y EQUIPO INDUSTRIAL	0.00	0.00
5630 1.2.4.6.3	MAQUINARIA Y EQUIPO DE CONSTRUCCIÓN	0.00	0.00
5640 1.2.4.6.4	SISTEMAS DE AIRE ACONDICIONADO, CALEFACCIÓN Y DE REFRIGERACIÓN INDUSTRIAL Y COMERCIAL	0.00	0.00
5650 1.2.4.6.5	EQUIPO DE COMUNICACIÓN Y TELECOMUNICACIÓN	0.00	0.00
5660 1.2.4.6.6	EQUIPOS DE GENERACIÓN ELÉCTRICA, APARATOS Y ACCESORIOS ELÉCTRICOS	0.00	0.00
5670 1.2.4.6.7	HERRAMIENTAS Y MÁQUINAS-HERRAMIENTA	0.00	0.00
5690 1.2.4.6.9	OTROS EQUIPOS	0.00	0.00
5130 1.2.4.7.1	BIENES ARTÍSTICOS, CULTURALES Y CIENTÍFICOS	0.00	0.00
5140 1.2.4.7.2	OBJETOS DE VALOR	0.00	0.00
5710 1.2.4.8.1	BOVINOS	0.00	0.00
5720 1.2.4.8.2	PORCINOS	0.00	0.00
5730 1.2.4.8.3	AVES	0.00	0.00
5740 1.2.4.8.4	OVINOS Y CAPRINOS	0.00	0.00
5750 1.2.4.8.5	PECES Y ACUICULTURA	0.00	0.00
5760 1.2.4.8.6	EQUINOS	0.00	0.00
5770 1.2.4.8.7	ESPECIES MENORES Y DE ZOOLOGICO	0.00	0.00
5780 1.2.4.8.8	ÁRBOLES Y PLANTAS	3.00	55,413.00
5790 1.2.4.8.9	OTROS ACTIVOS BIOLÓGICOS	0.00	0.00
	TOTAL	=====	=====
		64.00	1,132,770.67

# RELACIÓN DE CUENTAS BANCARIAS

